



STIHL

**KATALOG
TYČÍ A ŘETĚZŮ**

04/2024



1 PREAMBULE

SEITE 4

2 TABULKA TYPŮ

SEITE 5

3 PRŮVODCE VÝBĚREM VODICÍ TYČE A PÍ- LOVÉHO ŘETĚZU

SEITE 8

4 PRŮVODCE VÝBĚREM VODICÍCH TYČÍ A PÍ- LOVÉHO ŘETĚZU PRO KONKURENČNÍ PRO- DUKTY

SEITE 110

5 PŘÍSLUŠENSTVÍ

SEITE 144



PILOVÉ ŘETĚZY A VODICÍ TYČE STIHL

Tento katalog obsahuje širokou škálu kombinací řetězových pil, pilových řetězů a vodicích tyčí. Některé z těchto kombinací jsou určeny výhradně pro speciální aplikace a speciálně vyškolené uživatele. Tyto kombinace mohou mít například zvýšené riziko v důsledku zpětného rázu^① a/nebo top-heavy balance^②. Pro běžné aplikace a použití doporučuje STIHL kombinace uvedené v návodu k použití příslušného výrobku.

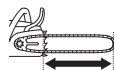
- ① V případě zpětného rázu je pila náhle a nekontrolovatelně hozena směrem k uživateli. Zpětný ráz může vést k smrtelným zraněním při řezání.
- ② Delší vodicí tyče posouvají těžiště směrem ke špičce tyče (změněná rovnováha), takže řetězová pila má tendenci se překlápět dolů se špičkou tyče.



Vodicí lišta



Pilový řetěz



Délka tyče



Hřístě



Šířka drážky



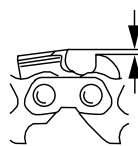
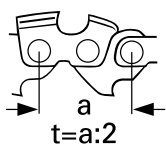
Počet spojení jednotek



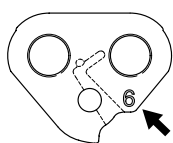
Hřístě



6 Tabulka typů




	INCH	MM	MM	MM
7	1/4" P	6,35	0,45	3,2
1	1/4"	6,35	0,65	4,0
2	.325"	8,25	0,65	4,8
6	3/8" P	9,32	0,65	4,0
3	3/8"	9,32	0,65	5,2
	RD, RDR		0,65	-
4	.404	10,26	0,80	5,5



	INCH	MM
1	.043	1,1
3	.050	1,3
5	.058	1,5
6	.063	1,6
0	.080	2,0

MS 150 C **71 PM3 64** → **3670 005 0064**
 MS 661 C **33 RS3 105** → **3624 005 0105**

			1/4"	1/4" P	.325"			3/8"			3/8" P		.404"		
			1,3 mm	1,1 mm	1,3 mm	1,5 mm	1,6 mm	1,3 mm	1,5 mm	1,6 mm	1,1 mm	1,3 mm	1,5 mm	1,6 mm	2,0 mm
			.050"	.043"	.050"	.058"	.063"	.050"	.058"	.063"	.043"	.050"	.058"	.063"	.080"
			13	71	23	25	26	33	35	36	61	63	45	46	40
STIHL RAPID	STAND.	RCK											3812		
		RCX												3958	
		RCXK													3895
	MICRO	RM	3660		3684	3685	3686	3650	3651	3652				3668	
		RM3			3687	3688	3689	3662		3664					
		RMK												3860	
		RMF						3654						3671	
		RMX						3691	3692	3653				3838	
		RMS	3661												
		RMH												3995	3996
		RMHS													3620
	SUPER	RS			3637	3638	3639	3623	3622	3621				3946	
		RS3						3624		3626					
		RSK						3874		3898				3846	
		RSL						3679		3680					
		RSF						3676	3677	3678			3924	3911	
		RSLF						3672		3673				3851	
		RSLH						3674		3675					
	DURO	RD													
		RD3			3665	3666	3667	3681	3682	3683					
		RDR								3944					
STIHL PICCO	MICRO	PM									3613				
		PM3		3670							3636				
		PMX									3614				
		PMY									3615				
		PMM3									3610				
	SUPER	PS									3698	3617			
		PS3									3699	3616			
	DURO	PD3									3612				
Gestein	DIAMANT	GBM							3210						
		GBE							3211						



BĚŽNÉ VODICÍ TYČE A PILOVÉ ŘETĚZY STIHL

VODICÍ LIŠTY					PILOVÉ ŘETĚZY	
Délka vodicí lišty (cm)	Hřítě (°)	Měřičlo hnacho spoje / šířka drážky (mm)	Počet spojení na jednotkách	Číslo dílu vodicí lišty	Pico/Micro 3	
STIHL ROLLOMATIC E MINI LIGHT 01						
30	¼" P	1,1	64	3005 008 3405	71 PM3 64 3670 000 0064	

VOLITELNÉ VODICÍ TYČE A PILOVÉ ŘETĚZY STIHL

VODICÍ LIŠTY					PILOVÉ ŘETĚZY	
Délka vodicí lišty (cm)	Hřítě (°)	Měřičlo hnacho spoje / šířka drážky (mm)	Počet spojení na jednotkách	Číslo dílu vodicí lišty	Pico/Micro 3	
STIHL CARVING CARVING						
30	¼" P	1,1	64	3005 000 3105	71 PM3 64	
STIHL ROLLOMATIC E MINI LIGHT 01						
25	¼" P	1,1	56	3005 008 3403	71 PM3 56	
30	¼" P	1,1	64	3005 008 3405	71 PM3 64	
35	¼" P	1,1	72	3005 008 3409	71 PM3 72	

ŘETĚZOVÁ ŘETĚZOVÁ KOLA

Rozteč řetězu	Čelní řetězové kolo	Počet zubů řetězového kola	Sada ráfkových kol	Ráfkové řetězové kolo	Počet zubů řetězového kola
¼"	1146 640 2004	8	–	–	–
⅜" P	1146 640 2006	6	–	–	–

BĚŽNÉ VODICÍ TYČE A PILOVÉ ŘETĚZY STIHL

VODICÍ LIŠTY					PILOVÉ ŘETĚZY	
Délka vodící lišty (cm)	Hřbítko (°)	Měřítko hnacho spoje / šířka drážky (mm)	Počet spojení na jednotkách	Číslo dílu vodící lišty	Pico-Micro 3	
STIHL ROLLOMATIC E MINI LIGHT 01						
30	¼ P	1,1	64	3005 008 3405	71 PM3 64 3670 000 0064	

VOLITELNÉ VODICÍ TYČE A PILOVÉ ŘETĚZY STIHL

VODICÍ LIŠTY					PILOVÉ ŘETĚZY	
Délka vodící lišty (cm)	Hřbítko (°)	Měřítko hnacho spoje / šířka drážky (mm)	Počet spojení na jednotkách	Číslo dílu vodící lišty	Pico-Micro 3	
STIHL CARVING CARVING						
30	¼ P	1,1	64	3005 000 3105	71 PM3 64	
STIHL ROLLOMATIC E MINI LIGHT 01						
25	¼ P	1,1	56	3005 008 3403	71 PM3 56	
30	¼ P	1,1	64	3005 008 3405	71 PM3 64	
35	¼ P	1,1	72	3005 008 3409	71 PM3 72	

ŘETĚZOVÁ ŘETĚZOVÁ KOLA

Rozečť řetězu	Čelní řetězové kolo	Počet zubů řetězového kola	Sada ráfkových kol	Ráfkové řetězové kolo	Počet zubů řetězového kola
¼"	1146 640 2004	8	–	–	–
⅜ P	1146 640 2006	6	–	–	–

BĚŽNÉ VODICÍ TYČE A PILOVÉ ŘETĚZY STIHL

VODICÍ LIŠTY					PILOVÉ ŘETĚZY	
Délka vodicí lišty (cm)	Hřbítko (°)	Měřičlo hnacho spoje / šířka drážky (mm)	Počet spojení na jednotkách	Číslo dílu vodicí lišty	Pico/Micro 3	
STIHL CARVING CARVING						
30	¼" P	1,1	64	3005 000 3105	71 PM3 64 3670 000 0064	

VOLITELNÉ VODICÍ TYČE A PILOVÉ ŘETĚZY STIHL

VODICÍ LIŠTY					PILOVÉ ŘETĚZY	
Délka vodicí lišty (cm)	Hřbítko (°)	Měřičlo hnacho spoje / šířka drážky (mm)	Počet spojení na jednotkách	Číslo dílu vodicí lišty	Pico/Micro 3	
STIHL CARVING CARVING						
30	¼" P	1,1	64	3005 000 3105	71 PM3 64	
STIHL ROLLOMATIC E MINI LIGHT 01						
25	¼" P	1,1	56	3005 008 3403	71 PM3 56	
30	¼" P	1,1	64	3005 008 3405	71 PM3 64	
35	¼" P	1,1	72	3005 008 3409	71 PM3 72	

ŘETĚZOVÁ ŘETĚZOVÁ KOLA

Rozteč řetězu	Čelní řetězové kolo	Počet zubů řetězového kola	Sada ráfkových kol	Ráfkové řetězové kolo	Počet zubů řetězového kola
¼"	1146 640 2004	8	–	–	–
⅜" P	1146 640 2006	6	–	–	–

VOLITELNÉ VODICÍ TYČE A PILOVÉ ŘETĚZY STIHL

VODICÍ LIŠTY					PILOVÉ ŘETĚZY							
Délka vodící lišty (cm)	Hřístě (°)	Měřítko hnacho spoje / šířka drážky (mm)	Počet spojení na jednotkách	Číslo dílu vodící lišty	Picco Micro Mini 3	Picco Super 3	Picco Super	Picco Micro	Picco Micro 3	Picco Duro 3	Picco Micro X	Picco Micro longitudinal
STIHL LIGHT O4 LIGHT O4												
30	3/8" P	1,1	44	3005 000 4405	61 PMM3 44	61 PS3 44	-	-	-	-	-	-
35	3/8" P	1,1	50	3005 000 4409	61 PMM3 50	61 PS3 50	61 PS 50	-	-	-	-	-
40	3/8" P	1,1	55	3005 000 4413	61 PMM3 55	61 PS3 55	-	-	-	-	-	-
45	3/8" P	1,1	61	3005 000 4417	-	61 PS3 61	-	-	-	-	-	-
STIHL ROLLOMATIC E LIGHT O4												
30	3/8" P	1,3	44	3005 000 4805	-	63 PS3 44	63 PS 44	63 PM 44	63 PM3 44	63 PD3 44	63 PMX 44	63 PMY 44
35	3/8" P	1,3	50	3005 000 4809	-	63 PS3 50	63 PS 50	63 PM 50	63 PM3 50	63 PD3 50	63 PMX 50	63 PMY 50
40	3/8" P	1,3	55	3005 000 4813	-	63 PS3 55	63 PS 55	63 PM 55	63 PM3 55	63 PD3 55	63 PMX 55	63 PMY 55
45	3/8" P	1,3	61	3005 000 4817	-	63 PS3 61	63 PS 61	63 PM 61	63 PM3 61	63 PD3 61	63 PMX 61	-
STIHL ROLLOMATIC E LIGHT LIGHT P04												
30	3/8" P	1,3	44	3005 000 7405	-	63 PS3 44	63 PS 44	63 PM 44	63 PM3 44	63 PD3 44	63 PMX 44	63 PMY 44
35	3/8" P	1,3	50	3005 000 7409	-	63 PS3 50	63 PS 50	63 PM 50	63 PM3 50	63 PD3 50	63 PMX 50	63 PMY 50
40	3/8" P	1,3	55	3005 000 7413	-	63 PS3 55	63 PS 55	63 PM 55	63 PM3 55	63 PD3 55	63 PMX 55	63 PMY 55
STIHL ROLLOMATIC E MINI LIGHT O1												
30	3/8" P	1,1	44	3005 000 3905	61 PMM3 44	61 PS3 44	-	-	-	-	-	-
35	3/8" P	1,1	50	3005 008 3909	61 PMM3 50	61 PS3 50	-	-	-	-	-	-
40	3/8" P	1,1	55	3005 008 3913	61 PMM3 55	61 PS3 55	-	-	-	-	-	-
STIHL ROLLOMATIC E MINI L LIGHT P01												
30	3/8" P	1,1	44	3005 000 7605	61 PMM3 44	61 PS3 44	-	-	-	-	-	-
STIHL ROLLOMATIC MINI LIGHT O1												
30	3/8" P	1,1	44	3005 008 3905	61 PMM3 44	61 PS3 44	-	-	-	-	-	-
35	3/8" P	1,1	50	3005 003 3909	61 PMM3 50	61 PS3 50	-	-	-	-	-	-
TIMBERSPORTS WM 2023 LIGHT O4												
35	3/8" P	1,3	50	3005 829 4809	-	63 PS3 50	63 PS 50	63 PM 50	63 PM3 50	63 PD3 50	63 PMX 50	63 PMY 50

ŘETĚZOVÁ ŘETĚZOVÁ KOLA

Rozteč řetězu	Čelní řetězové kolo	Počet zubů řetězového kola	Sada ráfkových kol	Ráfkové řetězové kolo	Počet zubů řetězového kola
1/4"	1123 640 2007	8	-	-	0
3/8" P	1148 640 2000 1148 640 2001	0	-	-	-

BĚŽNÉ VODICÍ TYČE A PILOVÉ ŘETĚZY STIHL

VODICÍ LIŠTY					PILOVÉ ŘETĚZY								
Délka vodicí lišty (cm)	Hřřístě (°)	Měřitelo hnacho spoje / šířka drážky (mm)	Počet spojení na jednotkách	Číslo dílu vodicí lišty	Pico Micro Mini 3								
STIHL ROLLOMATIC E MINI LIGHT 01													
30	3/8" P	1,1	44	3005 000 3905	61 PMM3 44	3610 000 0044							

VOLITELNÉ VODICÍ TYČE A PILOVÉ ŘETĚZY STIHL

VODICÍ LIŠTY					PILOVÉ ŘETĚZY								
Délka vodicí lišty (cm)	Hřřístě (°)	Měřitelo hnacho spoje / šířka drážky (mm)	Počet spojení na jednotkách	Číslo dílu vodicí lišty	Pico Micro Mini 3	Pico Super 3	Pico Super	Pico Micro	Pico Micro 3	Pico Duro 3	Pico Micro X	Pico Micro long/udlnal	
STIHL LIGHT 04 LIGHT 04													
30	3/8" P	1,1	44	3005 000 4405	61 PMM3 44	61 PS3 44	-	-	-	-	-	-	
35	3/8" P	1,1	50	3005 000 4409	61 PMM3 50	61 PS3 50	61 PS 50	-	-	-	-	-	
40	3/8" P	1,1	55	3005 000 4413	61 PMM3 55	61 PS3 55	-	-	-	-	-	-	
STIHL ROLLOMATIC E LIGHT 04													
30	3/8" P	1,3	44	3005 000 4805	-	63 PS3 44	63 PS 44	63 PM 44	63 PM3 44	63 PD3 44	63 PMX 44	63 PMY 44	
35	3/8" P	1,3	50	3005 000 4809	-	63 PS3 50	63 PS 50	63 PM 50	63 PM3 50	63 PD3 50	63 PMX 50	63 PMY 50	
40	3/8" P	1,3	55	3005 000 4813	-	63 PS3 55	63 PS 55	63 PM 55	63 PM3 55	63 PD3 55	63 PMX 55	63 PMY 55	
STIHL ROLLOMATIC E LIGHT LIGHT P04													
30	3/8" P	1,3	44	3005 000 7405	-	63 PS3 44	63 PS 44	63 PM 44	63 PM3 44	63 PD3 44	63 PMX 44	63 PMY 44	
35	3/8" P	1,3	50	3005 000 7409	-	63 PS3 50	63 PS 50	63 PM 50	63 PM3 50	63 PD3 50	63 PMX 50	63 PMY 50	
40	3/8" P	1,3	55	3005 000 7413	-	63 PS3 55	63 PS 55	63 PM 55	63 PM3 55	63 PD3 55	63 PMX 55	63 PMY 55	
STIHL ROLLOMATIC E MINI LIGHT 01													
30	3/8" P	1,1	44	3005 000 3905	61 PMM3 44	-	-	-	-	-	-	-	
35	3/8" P	1,1	50	3005 008 3909	61 PMM3 50	-	-	-	-	-	-	-	
40	3/8" P	1,1	55	3005 008 3913	61 PMM3 55	-	-	-	-	-	-	-	
STIHL ROLLOMATIC E MINI L LIGHT P01													
30	3/8" P	1,1	44	3005 000 7605	61 PMM3 44	-	-	-	-	-	-	-	
STIHL ROLLOMATIC MINI LIGHT 01													
30	3/8" P	1,1	44	3005 008 3905	61 PMM3 44	-	-	-	-	-	-	-	
35	3/8" P	1,1	50	3005 003 3909	61 PMM3 50	-	-	-	-	-	-	-	

ŘETĚZOVÁ ŘETĚZOVÁ KOLA

Rozteč řetězu	Čelní řetězové kolo	Počet zubů řetězového kola	Sada ráfkových kol	Ráfkové řetězové kolo	Počet zubů řetězového kola
3/8" P	1123 640 2003	0	-	-	-
1/4"	1123 640 2007	8	-	-	-

BĚŽNÉ VODICÍ TYČE A PILOVÉ ŘETĚZY STIHL

VODICÍ LIŠTY					PILOVÉ ŘETĚZY				
Délka vodicí lišty (cm)	Hřístě (°)	Měřitelo hnacho spoje / šířka drážky (mm)	Počet spojení na jednotkách	Číslo dílu vodicí lišty	Pico Micro Mini 3				
STIHL ROLLOMATIC E MINI LIGHT 01									
30	3/8" P	1,1	44	3005 000 3905	61 PMM3 44 3610 000 0044				

VOLITELNÉ VODICÍ TYČE A PILOVÉ ŘETĚZY STIHL

VODICÍ LIŠTY					PILOVÉ ŘETĚZY							
Délka vodicí lišty (cm)	Hřístě (°)	Měřitelo hnacho spoje / šířka drážky (mm)	Počet spojení na jednotkách	Číslo dílu vodicí lišty	Pico Micro Mini 3	Pico Super 3	Pico Super	Pico Micro	Pico Micro 3	Pico Duro 3	Pico Micro X	Pico Micro longitudinal
STIHL LIGHT 04 LIGHT 04												
30	3/8" P	1,1	44	3005 000 4405	61 PMM3 44	61 PS3 44	-	-	-	-	-	-
35	3/8" P	1,1	50	3005 000 4409	61 PMM3 50	61 PS3 50	61 PS 50	-	-	-	-	-
40	3/8" P	1,1	55	3005 000 4413	61 PMM3 55	61 PS3 55	-	-	-	-	-	-
45	3/8" P	1,1	61	3005 000 4417	-	61 PS3 61	-	-	-	-	-	-
STIHL ROLLOMATIC E LIGHT 04												
30	3/8" P	1,3	44	3005 000 4805	-	63 PS3 44	63 PS 44	63 PM 44	63 PM3 44	63 PD3 44	63 PMX 44	63 PMY 44
35	3/8" P	1,3	50	3005 000 4809	-	63 PS3 50	63 PS 50	63 PM 50	63 PM3 50	63 PD3 50	63 PMX 50	63 PMY 50
40	3/8" P	1,3	55	3005 000 4813	-	63 PS3 55	63 PS 55	63 PM 55	63 PM3 55	63 PD3 55	63 PMX 55	63 PMY 55
45	3/8" P	1,3	61	3005 000 4817	-	63 PS3 61	63 PS 61	63 PM 61	63 PM3 61	63 PD3 61	63 PMX 61	-
STIHL ROLLOMATIC E LIGHT LIGHT P04												
30	3/8" P	1,3	44	3005 000 7405	-	63 PS3 44	63 PS 44	63 PM 44	63 PM3 44	63 PD3 44	63 PMX 44	63 PMY 44
35	3/8" P	1,3	50	3005 000 7409	-	63 PS3 50	63 PS 50	63 PM 50	63 PM3 50	63 PD3 50	63 PMX 50	63 PMY 50
40	3/8" P	1,3	55	3005 000 7413	-	63 PS3 55	63 PS 55	63 PM 55	63 PM3 55	63 PD3 55	63 PMX 55	63 PMY 55
STIHL ROLLOMATIC E MINI LIGHT 01												
30	3/8" P	1,1	44	3005 000 3905	61 PMM3 44	-	-	-	-	-	-	-
35	3/8" P	1,1	50	3005 008 3909	61 PMM3 50	-	-	-	-	-	-	-
40	3/8" P	1,1	55	3005 008 3913	61 PMM3 55	-	-	-	-	-	-	-
STIHL ROLLOMATIC E MINI L LIGHT P01												
30	3/8" P	1,1	44	3005 000 7605	61 PMM3 44	-	-	-	-	-	-	-
STIHL ROLLOMATIC MINI LIGHT 01												
35	3/8" P	1,1	50	3005 003 3909	61 PMM3 50	-	-	-	-	-	-	-
TIMBERSPORTS WM 2023 LIGHT 04												
35	3/8" P	1,3	50	3005 829 4809	-	63 PS3 50	63 PS 50	63 PM 50	63 PM3 50	63 PD3 50	63 PMX 50	63 PMY 50

ŘETĚZOVÁ ŘETĚZOVÁ KOLA

Rozteč řetězu	Čelní řetězové kolo	Počet zubů řetězového kola	Sada ráfkových kol	Ráfkové řetězové kolo	Počet zubů řetězového kola
1/4"	1123 640 2007	8	-	-	-
3/8" P	1123 640 2073	6	-	-	-

BĚŽNÉ VODICÍ TYČE A PILOVÉ ŘETĚZY STIHL

VODICÍ LIŠTY					PILOVÉ ŘETĚZY								
Délka vodicí lišty (cm)	Hřístě (°)	Měřitelo hnacho spoje / šířka drážky (mm)	Počet spojení na jednotkách	Číslo dílu vodicí lišty	Pico Micro Mini 3								
STIHL ROLLOMATIC MINI LIGHT O1													
35	3/8" P	1,1	50	3005.003.3909	61 PMM3.50	3610.000.0050							

VOLITELNÉ VODICÍ TYČE A PILOVÉ ŘETĚZY STIHL

VODICÍ LIŠTY					PILOVÉ ŘETĚZY							
Délka vodicí lišty (cm)	Hřístě (°)	Měřitelo hnacho spoje / šířka drážky (mm)	Počet spojení na jednotkách	Číslo dílu vodicí lišty	Pico Micro Mini 3	Pico Super 3	Pico Super	Pico Micro	Pico Micro 3	Pico Duro 3	Pico Micro X	Pico Micro longitudinal
STIHL LIGHT O4 LIGHT O4												
30	3/8" P	1,1	44	3005.000.4405	61 PMM3.44	61 PS3.44	-	-	-	-	-	-
35	3/8" P	1,1	50	3005.000.4409	61 PMM3.50	61 PS3.50	61 PS.50	-	-	-	-	-
40	3/8" P	1,1	55	3005.000.4413	61 PMM3.55	61 PS3.55	-	-	-	-	-	-
45	3/8" P	1,1	61	3005.000.4417	-	61 PS3.61	-	-	-	-	-	-
STIHL ROLLOMATIC E LIGHT O4												
30	3/8" P	1,3	44	3005.000.4805	-	63 PS3.44	63 PS.44	63 PM.44	63 PM3.44	63 PD3.44	63 PMX.44	63 PMY.44
35	3/8" P	1,3	50	3005.000.4809	-	63 PS3.50	63 PS.50	63 PM.50	63 PM3.50	63 PD3.50	63 PMX.50	63 PMY.50
40	3/8" P	1,3	55	3005.000.4813	-	63 PS3.55	63 PS.55	63 PM.55	63 PM3.55	63 PD3.55	63 PMX.55	63 PMY.55
45	3/8" P	1,3	61	3005.000.4817	-	63 PS3.61	63 PS.61	63 PM.61	63 PM3.61	63 PD3.61	63 PMX.61	-
STIHL ROLLOMATIC E LIGHT PO4												
30	3/8" P	1,3	44	3005.000.7405	-	63 PS3.44	63 PS.44	63 PM.44	63 PM3.44	63 PD3.44	63 PMX.44	63 PMY.44
35	3/8" P	1,3	50	3005.000.7409	-	63 PS3.50	63 PS.50	63 PM.50	63 PM3.50	63 PD3.50	63 PMX.50	63 PMY.50
40	3/8" P	1,3	55	3005.000.7413	-	63 PS3.55	63 PS.55	63 PM.55	63 PM3.55	63 PD3.55	63 PMX.55	63 PMY.55
STIHL ROLLOMATIC E MINI LIGHT O1												
30	3/8" P	1,1	44	3005.000.3905	61 PMM3.44	61 PS3.44	-	-	-	-	-	-
35	3/8" P	1,1	50	3005.008.3909	61 PMM3.50	61 PS3.50	-	-	-	-	-	-
40	3/8" P	1,1	55	3005.008.3913	61 PMM3.55	61 PS3.55	-	-	-	-	-	-
STIHL ROLLOMATIC E MINI L LIGHT PO1												
30	3/8" P	1,1	44	3005.000.7605	61 PMM3.44	61 PS3.44	-	-	-	-	-	-
STIHL ROLLOMATIC MINI LIGHT O1												
30	3/8" P	1,1	44	3005.008.3905	61 PMM3.44	61 PS3.44	-	-	-	-	-	-
35	3/8" P	1,1	50	3005.003.3909	61 PMM3.50	61 PS3.50	-	-	-	-	-	-
TIMBERSPORTS WM 2023 LIGHT O4												
35	3/8" P	1,3	50	3005.829.4809	-	63 PS3.50	63 PS.50	63 PM.50	63 PM3.50	63 PD3.50	63 PMX.50	63 PMY.50

ŘETĚZOVÁ ŘETĚZOVÁ KOLA

Rozteč řetězu	Čelní řetězové kolo	Počet zubů řetězového kola	Sada ráfkových kol	Ráfkové řetězové kolo	Počet zubů řetězového kola
1/4"	1123.640.2007	8	-	-	0
3/8" P	1148.640.2000 1148.640.2001	0	-	-	-

BĚŽNÉ VODICÍ TYČE A PILOVÉ ŘETĚZY STIHL

VODICÍ LIŠTY					PILOVÉ ŘETĚZY				
Délka vodící lišty (cm)	Hřístě (°)	Měřidlo hnacho spoje / šířka drážky (mm)	Počet spojení na jednotkách	Číslo dílu vodící lišty					
						Picco Micro 3			Picco Micro Mini 3
STIHL ROLLOMATIC E LIGHT O4									
35	3/8" P	1,3	50	3005 000 4809		63 PM3 50 3636 000 0050			-
STIHL ROLLOMATIC E MINI LIGHT O1									
35	3/8" P	1,1	50	3005 008 3909		-			61 PMM3 50 3610 000 0050
STIHL ROLLOMATIC MINI LIGHT O1									
35	3/8" P	1,1	50	3005 003 3909		-			61 PMM3 50 3610 000 0050

VOLITELNÉ VODICÍ TYČE A PILOVÉ ŘETĚZY STIHL

VODICÍ LIŠTY					PILOVÉ ŘETĚZY							
Délka vodící lišty (cm)	Hřístě (°)	Měřidlo hnacho spoje / šířka drážky (mm)	Počet spojení na jednotkách	Číslo dílu vodící lišty	Picco Micro Mini 3	Picco Super 3	Picco Super	Picco Micro	Picco Micro 3	Picco Duro 3	Picco Micro X	Picco Micro longitudinal
STIHL LIGHT O4 LIGHT O4												
30	3/8" P	1,1	44	3005 000 4405	61 PMM3 44	61 PS3 44	-	-	-	-	-	-
35	3/8" P	1,1	50	3005 000 4409	61 PMM3 50	61 PS3 50	61 PS 50	-	-	-	-	-
40	3/8" P	1,1	55	3005 000 4413	61 PMM3 55	61 PS3 55	-	-	-	-	-	-
STIHL ROLLOMATIC E LIGHT O4												
30	3/8" P	1,3	44	3005 000 4805	-	63 PS3 44	63 PS 44	63 PM 44	63 PM3 44	63 PD3 44	63 PMX 44	63 PMY 44
35	3/8" P	1,3	50	3005 000 4809	-	63 PS3 50	63 PS 50	63 PM 50	63 PM3 50	63 PD3 50	63 PMX 50	63 PMY 50
40	3/8" P	1,3	55	3005 000 4813	-	63 PS3 55	63 PS 55	63 PM 55	63 PM3 55	63 PD3 55	63 PMX 55	63 PMY 55
STIHL ROLLOMATIC E LIGHT LIGHT PO4												
30	3/8" P	1,3	44	3005 000 7405	-	63 PS3 44	63 PS 44	63 PM 44	63 PM3 44	63 PD3 44	63 PMX 44	63 PMY 44
35	3/8" P	1,3	50	3005 000 7409	-	63 PS3 50	63 PS 50	63 PM 50	63 PM3 50	63 PD3 50	63 PMX 50	63 PMY 50
40	3/8" P	1,3	55	3005 000 7413	-	63 PS3 55	63 PS 55	63 PM 55	63 PM3 55	63 PD3 55	63 PMX 55	63 PMY 55
STIHL ROLLOMATIC E MINI LIGHT O1												
30	3/8" P	1,1	44	3005 000 3905	61 PMM3 44	-	-	-	-	-	-	-
35	3/8" P	1,1	50	3005 008 3909	61 PMM3 50	-	-	-	-	-	-	-
40	3/8" P	1,1	55	3005 008 3913	61 PMM3 55	-	-	-	-	-	-	-
STIHL ROLLOMATIC E MINI L LIGHT O1												
30	3/8" P	1,1	44	3005 000 7605	61 PMM3 44	-	-	-	-	-	-	-
STIHL ROLLOMATIC MINI LIGHT O1												
30	3/8" P	1,1	44	3005 008 3905	61 PMM3 44	-	-	-	-	-	-	-
35	3/8" P	1,1	50	3005 003 3909	61 PMM3 50	-	-	-	-	-	-	-

ŘETĚZOVÁ ŘETĚZOVÁ KOLA

Rozeč řetězu	Čelní řetězové kolo	Počet zubů řetězového kola	Sada ráfkových kol	Ráfkové řetězové kolo	Počet zubů řetězového kola
3/8" P	1123 640 2003	0	-	-	-
1/4"	1123 640 2007	8	-	-	-

BĚŽNÉ VODICÍ TYČE A PILOVÉ ŘETĚZY STIHL

VODICÍ LIŠTY					PILOVÉ ŘETĚZY				
Délka vodicí lišty (cm)	Hřístě (°)	Měřitelo hnacho spoje / šířka drážky (mm)	Počet spojení na jednotkách	Číslo dlu vodicí lišty					
					Picco Micro 3				Picco Micro Mini 3
STIHL ROLLOMATIC E LIGHT O4									
35	3/8" P	1,3	50	3005 000 4809	63 PM3 50 3636 000 0050				-
STIHL ROLLOMATIC E MINI LIGHT O1									
35	3/8" P	1,1	50	3005 008 3909	-				61 PMM3 50 3610 000 0050
STIHL ROLLOMATIC MINI LIGHT O1									
35	3/8" P	1,1	50	3005 003 3909	-				61 PMM3 50 3610 000 0050

VOLITELNÉ VODICÍ TYČE A PILOVÉ ŘETĚZY STIHL

VODICÍ LIŠTY					PILOVÉ ŘETĚZY							
Délka vodicí lišty (cm)	Hřístě (°)	Měřitelo hnacho spoje / šířka drážky (mm)	Počet spojení na jednotkách	Číslo dlu vodicí lišty	Picco Micro Mini 3	Picco Super 3	Picco Super	Picco Micro	Picco Micro 3	Picco Duro 3	Picco Micro X	Picco Micro longitudinal
STIHL LIGHT O4 LIGHT O4												
30	3/8" P	1,1	44	3005 000 4405	61 PMM3 44	61 PS3 44	-	-	-	-	-	-
35	3/8" P	1,1	50	3005 000 4409	61 PMM3 50	61 PS3 50	61 PS 50	-	-	-	-	-
40	3/8" P	1,1	55	3005 000 4413	61 PMM3 55	61 PS3 55	-	-	-	-	-	-
45	3/8" P	1,1	61	3005 000 4417	-	61 PS3 61	-	-	-	-	-	-
STIHL ROLLOMATIC E LIGHT O4												
30	3/8" P	1,3	44	3005 000 4805	-	63 PS3 44	63 PS 44	63 PM 44	63 PM3 44	63 PD3 44	63 PMX 44	63 PMY 44
35	3/8" P	1,3	50	3005 000 4809	-	63 PS3 50	63 PS 50	63 PM 50	63 PM3 50	63 PD3 50	63 PMX 50	63 PMY 50
40	3/8" P	1,3	55	3005 000 4813	-	63 PS3 55	63 PS 55	63 PM 55	63 PM3 55	63 PD3 55	63 PMX 55	63 PMY 55
45	3/8" P	1,3	61	3005 000 4817	-	63 PS3 61	63 PS 61	63 PM 61	63 PM3 61	63 PD3 61	63 PMX 61	-
STIHL ROLLOMATIC E LIGHT LIGHT PO4												
30	3/8" P	1,3	44	3005 000 7405	-	63 PS3 44	63 PS 44	63 PM 44	63 PM3 44	63 PD3 44	63 PMX 44	63 PMY 44
35	3/8" P	1,3	50	3005 000 7409	-	63 PS3 50	63 PS 50	63 PM 50	63 PM3 50	63 PD3 50	63 PMX 50	63 PMY 50
40	3/8" P	1,3	55	3005 000 7413	-	63 PS3 55	63 PS 55	63 PM 55	63 PM3 55	63 PD3 55	63 PMX 55	63 PMY 55
STIHL ROLLOMATIC E MINI LIGHT O1												
30	3/8" P	1,1	44	3005 000 3905	61 PMM3 44	-	-	-	-	-	-	-
35	3/8" P	1,1	50	3005 008 3909	61 PMM3 50	-	-	-	-	-	-	-
40	3/8" P	1,1	55	3005 008 3913	61 PMM3 55	-	-	-	-	-	-	-
STIHL ROLLOMATIC E MINI L LIGHT PO1												
30	3/8" P	1,1	44	3005 000 7605	61 PMM3 44	-	-	-	-	-	-	-
STIHL ROLLOMATIC MINI LIGHT O1												
35	3/8" P	1,1	50	3005 003 3909	61 PMM3 50	-	-	-	-	-	-	-
TIMBERSPORTS WM 2023 LIGHT O4												
35	3/8" P	1,3	50	3005 829 4809	-	63 PS3 50	63 PS 50	63 PM 50	63 PM3 50	63 PD3 50	63 PMX 50	63 PMY 50

ŘETĚZOVÁ ŘETĚZOVÁ KOLA

Rozeč řetězu	Čelní řetězové kolo	Počet zubů řetězového kola	Sada ráfkových kol	Ráfkové řetězové kolo	Počet zubů řetězového kola
1/4"	1123 640 2007	8	-	-	-
3/8" P	1123 640 2073	6	-	-	-

BĚŽNÉ VODICÍ TYČE A PILOVÉ ŘETĚZY STIHL

VODICÍ LIŠTY					PILOVÉ ŘETĚZY				
Délka vodící lišty (cm)	Hřístě (°)	Měřidlo hnacho spoje / šířka drážky (mm)	Počet spojení na jednotkách	Číslo dílu vodící lišty	Pico Micro 3				
STIHL ROLLOMATIC E LIGHT O4									
35	3/8" P	1,3	50	3005 000 4809	63 PM3 50 3636 000 0050				

VOLITELNÉ VODICÍ TYČE A PILOVÉ ŘETĚZY STIHL

VODICÍ LIŠTY					PILOVÉ ŘETĚZY								
Délka vodící lišty (cm)	Hřístě (°)	Měřidlo hnacho spoje / šířka drážky (mm)	Počet spojení na jednotkách	Číslo dílu vodící lišty	Pico Micro Mini 3	Pico Super 3	Pico Super	Pico Micro	Pico Micro 3	Pico Duro 3	Pico Micro X	Pico Micro longitudinal	
STIHL LIGHT O4 LIGHT O4													
30	3/8" P	1,1	44	3005 000 4405	61 PMM3 44	61 PS3 44	-	-	-	-	-	-	
35	3/8" P	1,1	50	3005 000 4409	61 PMM3 50	61 PS3 50	61 PS 50	-	-	-	-	-	
40	3/8" P	1,1	55	3005 000 4413	61 PMM3 55	61 PS3 55	-	-	-	-	-	-	
45	3/8" P	1,1	61	3005 000 4417	-	61 PS3 61	-	-	-	-	-	-	
STIHL ROLLOMATIC E LIGHT O4													
30	3/8" P	1,3	44	3005 000 4805	-	63 PS3 44	63 PS 44	63 PM 44	63 PM3 44	63 PD3 44	63 PMX 44	63 PMY 44	
35	3/8" P	1,3	50	3005 000 4809	-	63 PS3 50	63 PS 50	63 PM 50	63 PM3 50	63 PD3 50	63 PMX 50	63 PMY 50	
40	3/8" P	1,3	55	3005 000 4813	-	63 PS3 55	63 PS 55	63 PM 55	63 PM3 55	63 PD3 55	63 PMX 55	63 PMY 55	
45	3/8" P	1,3	61	3005 000 4817	-	63 PS3 61	63 PS 61	63 PM 61	63 PM3 61	63 PD3 61	63 PMX 61	-	
STIHL ROLLOMATIC E LIGHT LIGHT P04													
30	3/8" P	1,3	44	3005 000 7405	-	63 PS3 44	63 PS 44	63 PM 44	63 PM3 44	63 PD3 44	63 PMX 44	63 PMY 44	
35	3/8" P	1,3	50	3005 000 7409	-	63 PS3 50	63 PS 50	63 PM 50	63 PM3 50	63 PD3 50	63 PMX 50	63 PMY 50	
40	3/8" P	1,3	55	3005 000 7413	-	63 PS3 55	63 PS 55	63 PM 55	63 PM3 55	63 PD3 55	63 PMX 55	63 PMY 55	
TIMBERSPORTS WM 2023 LIGHT O4													
35	3/8" P	1,3	50	3005 829 4809	-	63 PS3 50	63 PS 50	63 PM 50	63 PM3 50	63 PD3 50	63 PMX 50	63 PMY 50	

ŘETĚZOVÁ ŘETĚZOVÁ KOLA

Rozeč řetězu	Čelní řetězové kolo	Počet zubů řetězového kola	Sada ráfkových kol	Ráfkové řetězové kolo	Počet zubů řetězového kola
1/4"	1123 640 2007	8	-	-	0
3/8" P	1148 640 2000 1148 640 2001	0	-	-	-

BĚŽNÉ VODICÍ TYČE A PILOVÉ ŘETĚZY STIHL

VODICÍ LIŠTY					PILOVÉ ŘETĚZY					
Délka vodicí lišty (cm)	Hřítě (°)	Měřidlo hnacho spoje / šířka drážky (mm)	Počet spojení na jednotkách	Číslo dílu vodicí lišty	Picco Micro Mini 3					
STIHL ROLLOMATIC E MINI LIGHT 01										
30	3/8" P	1,1	44	3005 000 3905	61 PMM3 44 3610 000 0044					

VOLITELNÉ VODICÍ TYČE A PILOVÉ ŘETĚZY STIHL

VODICÍ LIŠTY					PILOVÉ ŘETĚZY					
Délka vodicí lišty (cm)	Hřítě (°)	Měřidlo hnacho spoje / šířka drážky (mm)	Počet spojení na jednotkách	Číslo dílu vodicí lišty	Picco Micro	Picco Micro 3	Picco Super 3	Picco Duro 3	Picco Super	Picco Micro Mini 3
STIHL ROLLOMATIC E LIGHT 04										
30	3/8" P	1,3	44	3005 000 4805	63 PM 44	63 PM3 44	63 PS3 44	63 PD3 44	63 PS 44	-
35	3/8" P	1,3	50	3005 000 4809	63 PM 50	63 PM3 50	63 PS3 50	63 PD3 50	63 PS 50	-
40	3/8" P	1,3	55	3005 000 4813	63 PM 55	63 PM3 55	63 PS3 55	63 PD3 55	63 PS 55	-
45	3/8" P	1,3	61	3005 000 4817	63 PM 61	63 PM3 61	63 PS3 61	63 PD3 61	63 PS 61	-
STIHL ROLLOMATIC E LIGHT LIGHT P04										
30	3/8" P	1,3	44	3005 000 7405	63 PM 44	63 PM3 44	63 PS3 44	63 PD3 44	63 PS 44	-
35	3/8" P	1,3	50	3005 000 7409	63 PM 50	63 PM3 50	63 PS3 50	63 PD3 50	63 PS 50	-
40	3/8" P	1,3	55	3005 000 7413	63 PM 55	63 PM3 55	63 PS3 55	63 PD3 55	63 PS 55	-
STIHL ROLLOMATIC E MINI LIGHT 01										
30	3/8" P	1,1	44	3005 000 3905	-	-	-	-	-	61 PMM3 44
35	3/8" P	1,1	50	3005 008 3909	-	-	-	-	-	61 PMM3 50
35	3/8" P	1,1	51	3005 008 3909	-	-	-	-	-	61 PMM3 51
40	3/8" P	1,1	55	3005 008 3913	-	-	-	-	-	61 PMM3 55
STIHL ROLLOMATIC E MINI L LIGHT P01										
30	3/8" P	1,1	44	3005 000 7605	-	-	-	-	-	61 PMM3 44

ŘETĚZOVÁ ŘETĚZOVÁ KOLA

Rozteč řetězu	Čelní řetězové kolo	Počet zubů řetězového kola	Sada ráfkových kol	Ráfkové řetězové kolo	Počet zubů řetězového kola
3/8" P	1137 640 2005	6	-	-	-
	1137 640 2007	7			
1/4"	1137 640 2006	8	-	-	-
	1137 640 2009				
1/4" P	1137 640 2008	8	-	-	-

BĚŽNÉ VODICÍ TYČE A PILOVÉ ŘETĚZY STIHL

VODICÍ LIŠTY					PILOVÉ ŘETĚZY				
Délka vodící lišty (cm)	Hřístě (°)	Měřítko hnacho spoje / šířka drážky (mm)	Počet spojení na jednotkách	Číslo dílu vodící lišty					
									Pico Micro Mini 3
STIHL ROLLOMATIC E MINI LIGHT O1									
30	3/8" P	1,1	44	3005 000 3905					61 PMM3 44 3610 000 0044

VOLITELNÉ VODICÍ TYČE A PILOVÉ ŘETĚZY STIHL

VODICÍ LIŠTY					PILOVÉ ŘETĚZY					
Délka vodící lišty (cm)	Hřístě (°)	Měřítko hnacho spoje / šířka drážky (mm)	Počet spojení na jednotkách	Číslo dílu vodící lišty	Pico Micro	Pico Micro 3	Pico Super 3	Pico Duro 3	Pico Super	Pico Micro Mini 3
STIHL ROLLOMATIC E LIGHT O4										
30	3/8" P	1,3	44	3005 000 4805	63 PM 44	63 PM3 44	63 PS3 44	63 PD3 44	63 PS 44	–
35	3/8" P	1,3	50	3005 000 4809	63 PM 50	63 PM3 50	63 PS3 50	63 PD3 50	63 PS 50	–
40	3/8" P	1,3	55	3005 000 4813	63 PM 55	–	63 PS3 55	63 PD3 55	63 PS 55	–
STIHL ROLLOMATIC E LIGHT LIGHT P04										
30	3/8" P	1,3	44	3005 000 7405	63 PM 44	63 PM3 44	63 PS3 44	63 PD3 44	63 PS 44	–
35	3/8" P	1,3	50	3005 000 7409	63 PM 50	63 PM3 50	63 PS3 50	63 PD3 50	63 PS 50	–
40	3/8" P	1,3	55	3005 000 7413	63 PM 55	63 PM3 55	63 PS3 55	63 PD3 55	63 PS 55	–
STIHL ROLLOMATIC E MINI LIGHT O1										
30	3/8" P	1,1	44	3005 000 3905	–	–	–	–	–	61 PMM3 44
35	3/8" P	1,1	50	3005 008 3909	–	–	–	–	–	61 PMM3 50
35	3/8" P	1,1	51	3005 008 3909	–	–	–	–	–	61 PMM3 51
40	3/8" P	1,1	55	3005 008 3913	–	–	–	–	–	61 PMM3 55
STIHL ROLLOMATIC E MINI L LIGHT P01										
30	3/8" P	1,1	44	3005 000 7605	–	–	–	–	–	61 PMM3 44

ŘETĚZOVÁ ŘETĚZOVÁ KOLA

Rozteč řetězu	Čelní řetězové kolo	Počet zubů řetězového kola	Sada ráfkových kol	Ráfkové řetězové kolo	Počet zubů řetězového kola
3/8" P	1137 640 2005	6	–	–	–
	1137 640 2007	7	–	–	–
1/2"	1137 640 2006	8	–	–	–
	1137 640 2009	8	–	–	–
1/2" P	1137 640 2008	8	–	–	–

BĚŽNÉ VODICÍ TYČE A PILOVÉ ŘETĚZY STIHL

VODICÍ LIŠTY					PILOVÉ ŘETĚZY			
Délka vodicí lišty (cm)	Hřbítko (°)	Měřičlo hnacího spoje / šířka drážky (mm)	Počet spojení na jednotkách	Číslo dílu vodicí lišty	Pico Micro	Pico Micro 3	Pico Super	Pico Duro 3
STIHL ROLLOMATIC E MINI LIGHT O1								
30	3/8" P	1,1	44	3005 000 3905		61 PMM3 44 3610 000 0044		

VOLITELNÉ VODICÍ TYČE A PILOVÉ ŘETĚZY STIHL

VODICÍ LIŠTY					PILOVÉ ŘETĚZY								
Délka vodicí lišty (cm)	Hřbítko (°)	Měřičlo hnacího spoje / šířka drážky (mm)	Počet spojení na jednotkách	Číslo dílu vodicí lišty	Pico Micro	Pico Micro 3	Pico Super 3	Pico Duro 3	Pico Super	Pico Micro X	Pico Micro longitudinal	Pico Micro Mini 3	
STIHL ROLLOMATIC E LIGHT O4													
30	3/8" P	1,3	44	3005 000 4805	63 PM 44	63 PM3 44	63 PS3 44	63 PD3 44	63 PS 44	63 PMX 44	63 PMY 44	-	
35	3/8" P	1,3	50	3005 000 4809	63 PM 50	63 PM3 50	63 PS3 50	63 PD3 50	63 PS 50	63 PMX 50	63 PMY 50	-	
40	3/8" P	1,3	55	3005 000 4813	63 PM 55	63 PM3 55	63 PS3 55	63 PD3 55	63 PS 55	63 PMX 55	63 PMY 55	-	
STIHL ROLLOMATIC E LIGHT LIGHT P04													
30	3/8" P	1,3	44	3005 000 7405	63 PM 44	63 PM3 44	63 PS3 44	63 PD3 44	63 PS 44	63 PMX 44	63 PMY 44	-	
35	3/8" P	1,3	50	3005 000 7409	63 PM 50	63 PM3 50	63 PS3 50	63 PD3 50	63 PS 50	63 PMX 50	63 PMY 50	-	
40	3/8" P	1,3	55	3005 000 7413	63 PM 55	63 PM3 55	63 PS3 55	63 PD3 55	63 PS 55	63 PMX 55	63 PMY 55	-	
STIHL ROLLOMATIC E MINI LIGHT O1													
30	3/8" P	1,1	44	3005 000 3905	-	-	-	-	-	-	-	61 PMM3 44	
35	3/8" P	1,1	50	3005 008 3909	-	-	-	-	-	-	-	61 PMM3 50	
40	3/8" P	1,1	55	3005 008 3913	-	-	-	-	-	-	-	61 PMM3 55	
STIHL ROLLOMATIC E MINI L LIGHT P01													
30	3/8" P	1,1	44	3005 000 7605	-	-	-	-	-	-	-	61 PMM3 44	

ŘETĚZOVÁ ŘETĚZOVÁ KOLA

Rozteč řetězu	Čelní řetězové kolo	Počet zubů řetězového kola	Sada ráfkových kol	Ráfkové řetězové kolo	Počet zubů řetězového kola
3/8" P	1137 640 2005	6	-	-	-
	1137 640 2007	7			
1/4"	1137 640 2006	8	-	-	-
1/4" P	1137 640 2008	8	-	-	-

BĚŽNÉ VODICÍ TYČE A PILOVÉ ŘETĚZY STIHL

VODICÍ LIŠTY					PILOVÉ ŘETĚZY							
Délka vodící lišty (cm)	Hřístě (°)	Měřítko hnacho spoje / šířka drážky (mm)	Počet spojení na jednotkách	Číslo dílu vodící lišty	Pico Micro Mini 3							
STIHL ROLLOMATIC E MINI LIGHT O1												
30	3/8" P	1,1	44	3005 000 3905	61 PMM3 44 3610 000 0044							

VOLITELNÉ VODICÍ TYČE A PILOVÉ ŘETĚZY STIHL

VODICÍ LIŠTY					PILOVÉ ŘETĚZY								
Délka vodící lišty (cm)	Hřístě (°)	Měřítko hnacho spoje / šířka drážky (mm)	Počet spojení na jednotkách	Číslo dílu vodící lišty	Pico Micro Mini 3	Pico Super 3	Pico Micro	Číslo dílu vodící lišty	Pico Micro 3	Pico Duro 3	Pico Super	Pico Micro X	Pico Micro longitudinal
STIHL LIGHT O4 LIGHT O4													
30	3/8" P	1,1	44	3005 000 4405	61 PMM3 44	61 PS3 44	-	-	-	-	-	-	-
35	3/8" P	1,1	50	3005 000 4409	61 PMM3 50	61 PS3 50	-	-	-	-	-	-	-
40	3/8" P	1,1	55	3005 000 4413	61 PMM3 55	61 PS3 55	-	-	-	-	-	-	-
STIHL ROLLOMATIC E LIGHT O4													
30	3/8" P	1,3	44	3005 000 4805	-	63 PS3 44	63 PM 44	63 PM3 44	63 PD3 44	63 PS 44	63 PMX 44	63 PMY 44	-
35	3/8" P	1,3	50	3005 000 4809	-	63 PS3 50	63 PM 50	63 PM3 50	63 PD3 50	63 PS 50	63 PMX 50	63 PMY 50	-
40	3/8" P	1,3	55	3005 000 4813	-	63 PS3 55	63 PM 55	63 PM3 55	63 PD3 55	63 PS 55	63 PMX 55	63 PMY 55	-
STIHL ROLLOMATIC E LIGHT LIGHT P04													
30	3/8" P	1,3	44	3005 000 7405	-	63 PS3 44	63 PM 44	63 PM3 44	63 PD3 44	63 PS 44	63 PMX 44	63 PMY 44	-
35	3/8" P	1,3	50	3005 000 7409	-	63 PS3 50	63 PM 50	63 PM3 50	63 PD3 50	63 PS 50	63 PMX 50	63 PMY 50	-
40	3/8" P	1,3	55	3005 000 7413	-	63 PS3 55	63 PM 55	63 PM3 55	63 PD3 55	63 PS 55	63 PMX 55	63 PMY 55	-
STIHL ROLLOMATIC E MINI LIGHT O1													
30	3/8" P	1,1	44	3005 000 3905	61 PMM3 44	-	-	-	-	-	-	-	-
35	3/8" P	1,1	50	3005 008 3909	61 PMM3 50	-	-	-	-	-	-	-	-
40	3/8" P	1,1	55	3005 008 3913	61 PMM3 55	-	-	-	-	-	-	-	-
STIHL ROLLOMATIC E MINI L LIGHT P01													
30	3/8" P	1,1	44	3005 000 7605	61 PMM3 44	-	-	-	-	-	-	-	-
STIHL ROLLOMATIC MINI LIGHT O1													
30	3/8" P	1,1	44	3005 008 3905	61 PMM3 44	-	-	-	-	-	-	-	-
35	3/8" P	1,1	50	3005 003 3909	61 PMM3 50	-	-	-	-	-	-	-	-

ŘETĚZOVÁ ŘETĚZOVÁ KOLA

Rozečť řetězu	Čelní řetězové kolo	Počet zubů řetězového kola	Sada ráfkových kol	Ráfkové řetězové kolo	Počet zubů řetězového kola
3/8" P	1137 640 2005	6	-	-	-
	1137 640 2007	7	-	-	-
1/4"	1137 640 2006	8	-	-	-

BĚŽNÉ VODICÍ TYČE A PILOVÉ ŘETĚZY STIHL

VODICÍ LIŠTY					PILOVÉ ŘETĚZY	
Délka vodicí lišty (cm)	Hřístě (°)	Měřičlo hnacho spoje / šířka drážky (mm)	Počet spojení na jednotkách	Číslo dílu vodicí lišty	Picco Micro 3	
STIHL ROLLOMATIC E LIGHT LIGHT P04						
35	3/8" P	1,3	50	3005 000 7409	63 PM3 50 3636 000 0050	

VOLITELNÉ VODICÍ TYČE A PILOVÉ ŘETĚZY STIHL

VODICÍ LIŠTY					PILOVÉ ŘETĚZY			
Délka vodicí lišty (cm)	Hřístě (°)	Měřičlo hnacho spoje / šířka drážky (mm)	Počet spojení na jednotkách	Číslo dílu vodicí lišty	Picco Micro	Picco Micro 3	Picco Super 3	Picco Super
STIHL ROLLOMATIC E LIGHT O4								
30	3/8" P	1,3	44	3005 000 4805	63 PM 44	63 PM3 44	63 PS3 44	63 PS 44
35	3/8" P	1,3	50	3005 000 4809	63 PM 50	63 PM3 50	63 PS3 50	63 PS 50
40	3/8" P	1,3	55	3005 000 4813	63 PM 55	63 PM3 55	63 PS3 55	63 PS 55
45	3/8" P	1,3	61	3005 000 4817	63 PM 61	63 PM3 61	63 PS3 61	63 PS 61
STIHL ROLLOMATIC E LIGHT LIGHT P04								
30	3/8" P	1,3	44	3005 000 7405	63 PM 44	63 PM3 44	63 PS3 44	63 PS 44
35	3/8" P	1,3	50	3005 000 7409	63 PM 50	63 PM3 50	63 PS3 50	63 PS 50
40	3/8" P	1,3	55	3005 000 7413	63 PM 55	63 PM3 55	63 PS3 55	63 PS 55

ŘETĚZOVÁ ŘETĚZOVÁ KOLA

Rozteč řetězu	Čelní řetězové kolo	Počet zubů řetězového kola	Sada ráfkových kol	Ráfkové řetězové kolo	Počet zubů řetězového kola
3/8" P	1129 640 2000	6	-	-	-
.325"	1129 640 2004	7	-	-	-
3/8"	1129 640 2050	7	-	-	-
1/4"	1129 640 2051	8	-	-	-

BĚŽNÉ VODICÍ TYČE A PILOVÉ ŘETĚZY STIHL

VODICÍ LIŠTY					PILOVÉ ŘETĚZY			
Délka vodící lišty (cm)	Hřístě (°)	Měřidlo hnacho spoje / šířka drážky (mm)	Počet spojení na jednotkách	Číslo dílu vodící lišty	Pico Micro 3			
STIHL ROLLOMATIC E LIGHT O4								
30	3/8" P	1,3	44	3005 000 4805	63 PM3 44 3636 000 0044			

VOLITELNÉ VODICÍ TYČE A PILOVÉ ŘETĚZY STIHL

VODICÍ LIŠTY					PILOVÉ ŘETĚZY			
Délka vodící lišty (cm)	Hřístě (°)	Měřidlo hnacho spoje / šířka drážky (mm)	Počet spojení na jednotkách	Číslo dílu vodící lišty	Pico Micro	Pico Micro 3	Pico Super 3	Pico Super
STIHL ROLLOMATIC E LIGHT O4								
30	3/8" P	1,3	44	3005 000 4805	63 PM 44	63 PM3 44	63 PS3 44	63 PS 44
35	3/8" P	1,3	50	3005 000 4809	63 PM 50	63 PM3 50	63 PS3 50	63 PS 50
40	3/8" P	1,3	55	3005 000 4813	63 PM 55	63 PM3 55	63 PS3 55	63 PS 55
45	3/8" P	1,3	61	3005 000 4817	63 PM 61	63 PM3 61	63 PS3 61	63 PS 61
STIHL ROLLOMATIC E LIGHT LIGHT P04								
30	3/8" P	1,3	44	3005 000 7405	63 PM 44	63 PM3 44	63 PS3 44	63 PS 44
35	3/8" P	1,3	50	3005 000 7409	63 PM 50	63 PM3 50	63 PS3 50	63 PS 50
40	3/8" P	1,3	55	3005 000 7413	63 PM 55	63 PM3 55	63 PS3 55	63 PS 55

ŘETĚZOVÁ ŘETĚZOVÁ KOLA

Rozteč řetězu	Čelní řetězové kolo	Počet zubů řetězového kola	Sada ráfkových kol	Ráfkové řetězové kolo	Počet zubů řetězového kola
3/8" P	1129 640 2000	6	-	-	-
3/8"	1129 640 2050	7	-	-	-
1/2"	1129 640 2051	8	-	-	-

BĚŽNÉ VODICÍ TYČE A PILOVÉ ŘETĚZY STIHL

VODICÍ LIŠTY					PILOVÉ ŘETĚZY							
Délka vodicí lišty (cm)	Hřbítko (°)	Měřičlo hnacího spoje / šířka drážky (mm)	Počet spojení na jednotkách	Číslo dílu vodicí lišty								
					Pico Super 3							Pico Micro 3
STIHL ROLLOMATIC E LIGHT O4												
30	3/8" P	1,3	44	3005 000 4805	63 PS3 44 3616 000 0044						63 PM3 44 3636 000 0044	

VOLITELNÉ VODICÍ TYČE A PILOVÉ ŘETĚZY STIHL

VODICÍ LIŠTY					PILOVÉ ŘETĚZY						
Délka vodicí lišty (cm)	Hřbítko (°)	Měřičlo hnacího spoje / šířka drážky (mm)	Počet spojení na jednotkách	Číslo dílu vodicí lišty	Pico Super 3	Pico Micro	Pico Micro 3	Pico Duro 3	Pico Super	Pico Micro X	Pico Micro longitudinal
STIHL LIGHT O4 LIGHT O4											
30	3/8" P	1,1	44	3005 000 4405	61 PS3 44	-	-	-	-	-	-
35	3/8" P	1,1	50	3005 000 4409	61 PS3 50	-	-	-	-	-	-
40	3/8" P	1,1	55	3005 000 4413	61 PS3 55	-	-	-	-	-	-
STIHL ROLLOMATIC E LIGHT O4											
30	3/8" P	1,3	44	3005 000 4805	63 PS3 44	63 PM 44	63 PM3 44	63 PD3 44	63 PS 44	63 PMX 44	63 PMY 44
35	3/8" P	1,3	50	3005 000 4809	63 PS3 50	63 PM 50	63 PM3 50	63 PD3 50	63 PS 50	63 PMX 50	63 PMY 50
40	3/8" P	1,3	55	3005 000 4813	63 PS3 55	63 PM 55	63 PM3 55	63 PD3 55	63 PS 55	63 PMX 55	63 PMY 55
STIHL ROLLOMATIC E LIGHT LIGHT P04											
30	3/8" P	1,3	44	3005 000 7405	63 PS3 44	63 PM 44	63 PM3 44	63 PD3 44	63 PS 44	63 PMX 44	63 PMY 44
35	3/8" P	1,3	50	3005 000 7409	63 PS3 50	63 PM 50	63 PM3 50	63 PD3 50	63 PS 50	63 PMX 50	63 PMY 50
40	3/8" P	1,3	55	3005 000 7413	63 PS3 55	63 PM 55	63 PM3 55	63 PD3 55	63 PS 55	63 PMX 55	63 PMY 55

ŘETĚZOVÁ ŘETĚZOVÁ KOLA

Rozteč řetězů	Čelní řetězové kolo	Počet zubů řetězového kola	Sada ráfkových kol	Ráfkové řetězové kolo	Počet zubů řetězového kola
3/8" P	1145 640 2010	6	-	-	-
3/8"	1145 640 2050	7	-	-	-

VOLITELNÉ VODICÍ TYČE A PILOVÉ ŘETĚZY STIHL

VODICÍ LIŠTY					PILOVÉ ŘETĚZY							
Délka vodící lišty (cm)	Hřístě (°)	Měřítko linačného spoje / šířka drážky (mm)	Počet spojení na jednotkách	Číslo dílu vodící lišty	Picco Micro	Picco Micro 3	Picco Super 3	Picco Duro 3	Picco Super	Picco Micro X	Picco Micro longitudinal	
STIHL ROLLOMATIC E LIGHT O4												
30	3/8" P	1,3	44	3005 000 4805	63 PM 44	63 PM3 44	63 PS3 44	63 PD3 44	63 PS 44	63 PMX 44	63 PMY 44	
35	3/8" P	1,3	50	3005 000 4809	63 PM 50	63 PM3 50	63 PS3 50	63 PD3 50	63 PS 50	63 PMX 50	63 PMY 50	
40	3/8" P	1,3	55	3005 000 4813	63 PM 55	63 PM3 55	63 PS3 55	63 PD3 55	63 PS 55	63 PMX 55	63 PMY 55	
45	3/8" P	1,3	61	3005 000 4817	63 PM 61	63 PM3 61	63 PS3 61	63 PD3 61	63 PS 61	63 PMX 61	–	
STIHL ROLLOMATIC E LIGHT LIGHT P04												
30	3/8" P	1,3	44	3005 000 7405	63 PM 44	63 PM3 44	63 PS3 44	63 PD3 44	63 PS 44	63 PMX 44	63 PMY 44	
35	3/8" P	1,3	50	3005 000 7409	63 PM 50	63 PM3 50	63 PS3 50	63 PD3 50	63 PS 50	63 PMX 50	63 PMY 50	
40	3/8" P	1,3	55	3005 000 7413	63 PM 55	63 PM3 55	63 PS3 55	63 PD3 55	63 PS 55	63 PMX 55	63 PMY 55	

ŘETĚZOVÁ ŘETĚZOVÁ KOLA

Rozeč řetězu	Čelní řetězové kolo	Počet zubů řetězového kola	Sada ráfkových kol	Ráfkové řetězové kolo	Počet zubů řetězového kola
.325"	1123 640 2074	7	–	0000 642 1234	8
	1123 640 2076	8		0000 642 1236	7
				1123 007 1031	
3/8"	–	–	–	0000 642 1240	7
	1123 640 2072	7		1123 007 1030	7
3/8" P	1123 640 2073	6	–	–	–
1/2"	1123 640 2077	8	–	–	–

BĚŽNÉ VODICÍ TYČE A PILOVÉ ŘETĚZY STIHL

VODICÍ LIŠTY					PILOVÉ ŘETĚZY				
Délka vodicí lišty (cm)	Hřístě (°)	Měřidlo hnacho spoje / šířka drážky (mm)	Počet spojení na jednotkách	Číslo dílu vodicí lišty					
					Picco Micro 3				Picco Duro 3
STIHL ROLLOMATIC E LIGHT O4									
35	3/8" P	1,3	50	3005 000 4809	63 PM3 50 3636 000 0050				63 PD3 50 3612 000 0050
TIMBERSPORTS WM 2023 LIGHT O4									
35	3/8" P	1,3	50	3005 829 4809	63 PM3 50 3636 000 0050				–

VOLITELNÉ VODICÍ TYČE A PILOVÉ ŘETĚZY STIHL

VODICÍ LIŠTY					PILOVÉ ŘETĚZY						
Délka vodicí lišty (cm)	Hřístě (°)	Měřidlo hnacho spoje / šířka drážky (mm)	Počet spojení na jednotkách	Číslo dílu vodicí lišty	Picco Super 3	Picco Super	Picco Micro	Picco Micro 3	Picco Duro 3	Picco Micro X	Picco Micro longitudinal
STIHL LIGHT O4 LIGHT O4											
30	3/8" P	1,1	44	3005 000 4405	61 PS3 44	–	–	–	–	–	–
35	3/8" P	1,1	50	3005 000 4409	61 PS3 50	61 PS 50	–	–	–	–	–
40	3/8" P	1,1	55	3005 000 4413	61 PS3 55	–	–	–	–	–	–
45	3/8" P	1,1	61	3005 000 4417	61 PS3 61	–	–	–	–	–	–
STIHL ROLLOMATIC E LIGHT O4											
30	3/8" P	1,3	44	3005 000 4805	63 PS3 44	63 PS 44	63 PM 44	63 PM3 44	63 PD3 44	63 PMX 44	63 PMY 44
35	3/8" P	1,3	50	3005 000 4809	63 PS3 50	63 PS 50	63 PM 50	63 PM3 50	63 PD3 50	63 PMX 50	63 PMY 50
40	3/8" P	1,3	55	3005 000 4813	63 PS3 55	63 PS 55	63 PM 55	63 PM3 55	63 PD3 55	63 PMX 55	63 PMY 55
40	3/8" P	1,3	56	3005 000 4813	63 PS3 56	63 PS 56	63 PM 56	63 PM3 56	63 PD3 56	–	–
45	3/8" P	1,3	61	3005 000 4817	63 PS3 61	63 PS 61	63 PM 61	63 PM3 61	63 PD3 61	63 PMX 61	–
STIHL ROLLOMATIC E LIGHT LIGHT PO4											
30	3/8" P	1,3	44	3005 000 7405	63 PS3 44	63 PS 44	63 PM 44	63 PM3 44	63 PD3 44	63 PMX 44	63 PMY 44
35	3/8" P	1,3	50	3005 000 7409	63 PS3 50	63 PS 50	63 PM 50	63 PM3 50	63 PD3 50	63 PMX 50	63 PMY 50
40	3/8" P	1,3	55	3005 000 7413	63 PS3 55	63 PS 55	63 PM 55	63 PM3 55	63 PD3 55	63 PMX 55	63 PMY 55
TIMBERSPORTS WM 2023 LIGHT O4											
35	3/8" P	1,3	50	3005 829 4809	63 PS3 50	63 PS 50	63 PM 50	63 PM3 50	63 PD3 50	63 PMX 50	63 PMY 50

ŘETĚZOVÁ ŘETĚZOVÁ KOLA

Rozteč řetězu	Čelní řetězové kolo	Počet zubů řetězového kola	Sada ráfkových kol	Ráfkové řetězové kolo	Počet zubů řetězového kola
3/8"	–	–	–	0000 642 1240	7
3/8" P	1123 640 2072 1123 640 2073	7 6	–	1123 007 1030	7

BĚŽNÉ VODICÍ TYČE A PILOVÉ ŘETĚZY STIHL

VODICÍ LIŠTY					PILOVÉ ŘETĚZY				
Délka vodicí lišty (cm)	Hřístě (°)	Měřidlo hnacho spoje / šířka drážky (mm)	Počet spojení na jednotkách	Číslo dílu vodicí lišty	Pico Micro 3				
STIHL ROLLOMATIC E LIGHT O4									
35	3/8" P	1,3	50	3005 000 4809	63 PM3 50 3636 000 0050				

VOLITELNÉ VODICÍ TYČE A PILOVÉ ŘETĚZY STIHL

VODICÍ LIŠTY					PILOVÉ ŘETĚZY								
Délka vodicí lišty (cm)	Hřístě (°)	Měřidlo hnacho spoje / šířka drážky (mm)	Počet spojení na jednotkách	Číslo dílu vodicí lišty	Pico Micro Mini 3	Pico Super 3	Pico Super	Pico Micro	Pico Micro 3	Pico Duro 3	Pico Micro X	Pico Micro longitudinal	
STIHL LIGHT O4 LIGHT O4													
30	3/8" P	1,1	44	3005 000 4405	61 PMM3 44	61 PS3 44	-	-	-	-	-	-	
35	3/8" P	1,1	50	3005 000 4409	61 PMM3 50	61 PS3 50	61 PS 50	-	-	-	-	-	
40	3/8" P	1,1	55	3005 000 4413	61 PMM3 55	61 PS3 55	-	-	-	-	-	-	
45	3/8" P	1,1	61	3005 000 4417	-	61 PS3 61	-	-	-	-	-	-	
STIHL ROLLOMATIC E LIGHT O4													
30	3/8" P	1,3	44	3005 000 4805	-	63 PS3 44	63 PS 44	63 PM 44	63 PM3 44	63 PD3 44	63 PMX 44	63 PMY 44	
35	3/8" P	1,3	50	3005 000 4809	-	63 PS3 50	63 PS 50	63 PM 50	63 PM3 50	63 PD3 50	63 PMX 50	63 PMY 50	
40	3/8" P	1,3	55	3005 000 4813	-	63 PS3 55	63 PS 55	63 PM 55	63 PM3 55	63 PD3 55	63 PMX 55	63 PMY 55	
45	3/8" P	1,3	61	3005 000 4817	-	63 PS3 61	63 PS 61	63 PM 61	63 PM3 61	63 PD3 61	63 PMX 61	-	
STIHL ROLLOMATIC E LIGHT LIGHT P04													
30	3/8" P	1,3	44	3005 000 7405	-	63 PS3 44	63 PS 44	63 PM 44	63 PM3 44	63 PD3 44	63 PMX 44	63 PMY 44	
35	3/8" P	1,3	50	3005 000 7409	-	63 PS3 50	63 PS 50	63 PM 50	63 PM3 50	63 PD3 50	63 PMX 50	63 PMY 50	
40	3/8" P	1,3	55	3005 000 7413	-	63 PS3 55	63 PS 55	63 PM 55	63 PM3 55	63 PD3 55	63 PMX 55	63 PMY 55	
TIMBERSPORTS WM 2023 LIGHT O4													
35	3/8" P	1,3	50	3005 829 4809	-	63 PS3 50	63 PS 50	63 PM 50	63 PM3 50	63 PD3 50	63 PMX 50	63 PMY 50	

ŘETĚZOVÁ ŘETĚZOVÁ KOLA

Rozeč řetězu	Čelní řetězové kolo	Počet zubů řetězového kola	Sada ráfkových kol	Ráfkové řetězové kolo	Počet zubů řetězového kola
1/4"	1123 640 2007	8	-	-	0
3/8" P	1148 640 2000 1148 640 2001	0	-	-	-

BĚŽNÉ VODICÍ TYČE A PILOVÉ ŘETĚZY STIHL

VODICÍ LIŠTY					PILOVÉ ŘETĚZY	
Délka vodicí lišty (cm)	Hřbítko (°)	Měřičlo hnacího spoje / šířka drážky (mm)	Počet spojení na jednotkách	Číslo dílu vodicí lišty	Pico Micro 3	
STIHL ROLLOMATIC E LIGHT O4						
35	3/8" P	1,3	50	3005 000 4809	63 PM3 50 3636 000 0050	

VOLITELNÉ VODICÍ TYČE A PILOVÉ ŘETĚZY STIHL

VODICÍ LIŠTY					PILOVÉ ŘETĚZY						
Délka vodicí lišty (cm)	Hřbítko (°)	Měřičlo hnacího spoje / šířka drážky (mm)	Počet spojení na jednotkách	Číslo dílu vodicí lišty	Pico Micro	Pico Micro 3	Pico Super 3	Pico Duro 3	Pico Super	Pico Micro X	Pico Micro longitudinal
STIHL ROLLOMATIC E LIGHT O4											
30	3/8" P	1,3	44	3005 000 4805	63 PM 44	63 PM3 44	63 PS3 44	63 PD3 44	63 PS 44	63 PMX 44	63 PMY 44
35	3/8" P	1,3	50	3005 000 4809	63 PM 50	63 PM3 50	63 PS3 50	63 PD3 50	63 PS 50	63 PMX 50	63 PMY 50
40	3/8" P	1,3	55	3005 000 4813	63 PM 55	63 PM3 55	63 PS3 55	63 PD3 55	63 PS 55	63 PMX 55	63 PMY 55
45	3/8" P	1,3	61	3005 000 4817	63 PM 61	63 PM3 61	63 PS3 61	63 PD3 61	63 PS 61	63 PMX 61	–
STIHL ROLLOMATIC E LIGHT LIGHT PO4											
30	3/8" P	1,3	44	3005 000 7405	63 PM 44	63 PM3 44	63 PS3 44	63 PD3 44	63 PS 44	63 PMX 44	63 PMY 44
35	3/8" P	1,3	50	3005 000 7409	63 PM 50	63 PM3 50	63 PS3 50	63 PD3 50	63 PS 50	63 PMX 50	63 PMY 50
40	3/8" P	1,3	55	3005 000 7413	63 PM 55	63 PM3 55	63 PS3 55	63 PD3 55	63 PS 55	63 PMX 55	63 PMY 55

ŘETĚZOVÁ ŘETĚZOVÁ KOLA

Rozteč řetězu	Čelní řetězové kolo	Počet zubů řetězového kola	Sada ráfkových kol	Ráfkové řetězové kolo	Počet zubů řetězového kola	
.325"	1123 640 2076	8	–	0000 642 1234	8	
				0000 642 1236		
				1123 007 1031		7
				1123 007 1032		
3/8"	–	–	–	0000 642 1240	7	
3/8" P	1123 640 2072	7	–	1123 007 1030	7	
	1123 640 2073	6				
1/4"	1123 640 2077	8	–	–	–	

BĚŽNÉ VODICÍ TYČE A PILOVÉ ŘETĚZY STIHL

VODICÍ LIŠTY					PILOVÉ ŘETĚZY					
Délka vodící lišty (cm)	Hřístě (°)	Měřidlo hnacho spoje / šířka drážky (mm)	Počet spojení na jednotkách	Číslo dílu vodící lišty						
					Pico Micro 3					
					Pico Duro 3					
STIHL ROLLOMATIC E LIGHT O4										
30	3/8° P	1,3	44	3005 000 4805	63 PM3 44 3636 000 0044					-
35	3/8° P	1,3	50	3005 000 4809	63 PM3 50 3636 000 0050					63 PD3 50 3612 000 0050

VOLITELNÉ VODICÍ TYČE A PILOVÉ ŘETĚZY STIHL

VODICÍ LIŠTY					PILOVÉ ŘETĚZY											
Délka vodící lišty (cm)	Hřístě (°)	Měřidlo hnacho spoje / šířka drážky (mm)	Počet spojení na jednotkách	Číslo dílu vodící lišty	Pico Super 3	Pico Super	Pico Micro	Pico Micro 3	Pico Duro 3	Pico Micro X	Pico Micro longitudinal	Rapid Super	Rapid Micro 3	Rapid Super 3	Rapid Micro	Rapid Duro 3
STIHL LIGHT O4 LIGHT O4																
30	3/8° P	1,1	44	3005 000 4405	61 PS3 44	-	-	-	-	-	-	-	-	-	-	-
35	3/8° P	1,1	50	3005 000 4409	61 PS3 50	61 PS 50	-	-	-	-	-	-	-	-	-	-
40	3/8° P	1,1	55	3005 000 4413	61 PS3 55	-	-	-	-	-	-	-	-	-	-	-
45	3/8° P	1,1	61	3005 000 4417	61 PS3 61	-	-	-	-	-	-	-	-	-	-	-
STIHL ROLLOMATIC E LIGHT O4																
30	3/8° P	1,3	44	3005 000 4805	63 PS3 44	63 PS 44	63 PM 44	63 PM3 44	63 PD3 44	63 PMX 44	63 PMY 44	-	-	-	-	-
30	3/8° P	1,3	45	3005 000 4805	63 PS3 45	-	-	63 PM3 45	63 PD3 45	-	-	-	-	-	-	-
35	.325°	1,3	56	3005 000 7009	-	-	-	-	-	-	-	23 RS 56	23 RM3 56	23 RS3 56	23 RM 56	-
35	.325°	1,6	56	3005 000 4709	-	-	-	-	-	-	-	26 RS 56	26 RM3 56	-	26 RM 56	26 RD3 56
35	3/8° P	1,3	50	3005 000 4809	63 PS3 50	63 PS 50	63 PM 50	63 PM3 50	63 PD3 50	63 PMX 50	63 PMY 50	-	-	-	-	-
35	3/8° P	1,3	51	3005 000 4809	63 PS3 51	-	-	63 PM3 51	63 PD3 51	-	-	-	-	-	-	-
40	.325°	1,6	62	3005 000 4713	-	-	-	-	-	-	-	26 RS 62	26 RM3 62	-	26 RM 62	26 RD3 62
40	3/8° P	1,3	55	3005 000 4813	63 PS3 55	63 PS 55	63 PM 55	63 PM3 55	63 PD3 55	63 PMX 55	63 PMY 55	-	-	-	-	-
40	3/8° P	1,3	56	3005 000 4813	63 PS3 56	-	-	63 PM3 56	63 PD3 56	-	-	-	-	-	-	-
45	.325°	1,6	68	3005 008 4717	-	-	-	-	-	-	-	26 RS 68	26 RM3 68	-	26 RM 68	26 RD3 68
45	3/8° P	1,3	61	3005 000 4817	63 PS3 61	63 PS 61	63 PM 61	63 PM3 61	63 PD3 61	63 PMX 61	-	-	-	-	-	-
45	3/8° P	1,3	62	3005 000 4817	63 PS3 62	-	-	63 PM3 62	63 PD3 62	-	-	-	-	-	-	-
STIHL ROLLOMATIC E LIGHT LIGHT P04																
30	3/8° P	1,3	44	3005 000 7405	63 PS3 44	63 PS 44	63 PM 44	63 PM3 44	63 PD3 44	63 PMX 44	63 PMY 44	-	-	-	-	-
35	3/8° P	1,3	50	3005 000 7409	63 PS3 50	63 PS 50	63 PM 50	63 PM3 50	63 PD3 50	63 PMX 50	63 PMY 50	-	-	-	-	-
40	3/8° P	1,3	55	3005 000 7413	63 PS3 55	63 PS 55	63 PM 55	63 PM3 55	63 PD3 55	63 PMX 55	63 PMY 55	-	-	-	-	-
TIMBERSPORTS WM 2023 LIGHT O4																
35	3/8° P	1,3	50	3005 829 4809	63 PS3 50	63 PS 50	63 PM 50	63 PM3 50	63 PD3 50	63 PMX 50	63 PMY 50	-	-	-	-	-

ŘETĚZOVÁ ŘETĚZOVÁ KOLA

Rozteč řetězu	Čelní řetězové kolo	Počet zubů řetězového kola	Sada ráfkových kol	Ráfkové řetězové kolo	Počet zubů řetězového kola
.325"	1143 640 2002	7	–	0000 642 1234 0000 642 1236 1143 007 1003 1143 007 1004	8 7
3/8"	–	–	–	0000 642 1240	7
1/4"	1123 640 2007	8	–	–	–
3/8" P	1143 640 2000	6	–	1143 007 1002	7

BĚŽNÉ VODICÍ TYČE A PILOVÉ ŘETĚZY STIHL

VODICÍ LIŠTY					PILOVÉ ŘETĚZY						
Délka vodící lišty (cm)	Hřístě (°)	Měřidlo hnacho spoje / šířka drážky (mm)	Počet spojení na jednotkách	Číslo dílu vodící lišty	Pico Super	Pico Super 3	Pico Super 3	Pico Super 3	Pico Super 3	Pico Super 3	Pico Micro 3
STIHL ROLLOMATIC E LIGHT 04											
35	3/8° P	1,3	50	3005 000 4809	63 PS 50 3617 000 0050	63 PS 50 3616 000 0050	63 PS 50 3616 000 0050	63 PS 50 3616 000 0050	63 PS 50 3616 000 0050	63 PS 50 3616 000 0050	63 PM3 50 3636 000 0050

VOLITELNÉ VODICÍ TYČE A PILOVÉ ŘETĚZY STIHL

VODICÍ LIŠTY					PILOVÉ ŘETĚZY						
Délka vodící lišty (cm)	Hřístě (°)	Měřidlo hnacho spoje / šířka drážky (mm)	Počet spojení na jednotkách	Číslo dílu vodící lišty	Pico Micro	Pico Micro 3	Pico Super 3	Pico Duro 3	Pico Super	Pico Micro X	Pico Micro longitudinal
STIHL ROLLOMATIC E LIGHT 04											
30	3/8° P	1,3	44	3005 000 4805	63 PM 44	63 PM3 44	63 PS3 44	63 PD3 44	63 PS 44	63 PMX 44	63 PMY 44
35	3/8° P	1,3	50	3005 000 4809	63 PM 50	63 PM3 50	63 PS3 50	63 PD3 50	63 PS 50	63 PMX 50	63 PMY 50
40	3/8° P	1,3	55	3005 000 4813	63 PM 55	63 PM3 55	63 PS3 55	63 PD3 55	63 PS 55	63 PMX 55	63 PMY 55
45	3/8° P	1,3	61	3005 000 4817	63 PM 61	63 PM3 61	63 PS3 61	63 PD3 61	63 PS 61	63 PMX 61	-
STIHL ROLLOMATIC E LIGHT LIGHT P04											
30	3/8° P	1,3	44	3005 000 7405	63 PM 44	63 PM3 44	63 PS3 44	63 PD3 44	63 PS 44	63 PMX 44	63 PMY 44
35	3/8° P	1,3	50	3005 000 7409	63 PM 50	63 PM3 50	63 PS3 50	63 PD3 50	63 PS 50	63 PMX 50	63 PMY 50
40	3/8° P	1,3	55	3005 000 7413	63 PM 55	63 PM3 55	63 PS3 55	63 PD3 55	63 PS 55	63 PMX 55	63 PMY 55
TIMBERSPORTS WM 2023 LIGHT 04											
35	3/8° P	1,3	50	3005 829 4809	63 PM 50	63 PM3 50	63 PS3 50	63 PD3 50	63 PS 50	63 PMX 50	63 PMY 50

ŘETĚZOVÁ ŘETĚZOVÁ KOLA

Rozeč řetězů	Čelní řetězové kolo	Počet zubů řetězového kola	Sada ráfkových kol	Ráfkové řetězové kolo	Počet zubů řetězového kola
.325"	-	-	-	0000 642 1234 0000 642 1236 1143 007 1003 1143 007 1004	8 7
3/8"	-	-	-	0000 642 1240	7
1/4"	1123 640 2007	8	-	-	-
3/8° P	1143 640 2000	6	-	1143 007 1002	7

BĚŽNÉ VODICÍ TYČE A PILOVÉ ŘETĚZY STIHL

VODICÍ LIŠTY					PILOVÉ ŘETĚZY	
Délka vodicí lišty (cm)	Hřřístě (°)	Měřičlo hnacho spoje / šířka drážky (mm)	Počet spojení na jednotkách	Číslo dílu vodicí lišty	Pico Micro 3	
STIHL ROLLOMATIC E LIGHT O4						
35	3/8" P	1,3	50	3005 000 4809	63 PM3 50 3636 000 0050	

VOLITELNÉ VODICÍ TYČE A PILOVÉ ŘETĚZY STIHL

VODICÍ LIŠTY					PILOVÉ ŘETĚZY						
Délka vodicí lišty (cm)	Hřřístě (°)	Měřičlo hnacho spoje / šířka drážky (mm)	Počet spojení na jednotkách	Číslo dílu vodicí lišty	Pico Micro	Pico Micro 3	Pico Super 3	Pico Duro 3	Pico Super	Pico Micro X	Pico Micro longitudinal
STIHL ROLLOMATIC E LIGHT O4											
30	3/8" P	1,3	44	3005 000 4805	63 PM 44	63 PM3 44	63 PS3 44	63 PD3 44	63 PS 44	63 PMX 44	63 PMY 44
35	3/8" P	1,3	50	3005 000 4809	63 PM 50	63 PM3 50	63 PS3 50	63 PD3 50	63 PS 50	63 PMX 50	63 PMY 50
40	3/8" P	1,3	55	3005 000 4813	63 PM 55	63 PM3 55	63 PS3 55	63 PD3 55	63 PS 55	63 PMX 55	63 PMY 55
45	3/8" P	1,3	61	3005 000 4817	63 PM 61	63 PM3 61	63 PS3 61	63 PD3 61	63 PS 61	63 PMX 61	–
STIHL ROLLOMATIC E LIGHT LIGHT PO4											
30	3/8" P	1,3	44	3005 000 7405	63 PM 44	63 PM3 44	63 PS3 44	63 PD3 44	63 PS 44	63 PMX 44	63 PMY 44
35	3/8" P	1,3	50	3005 000 7409	63 PM 50	63 PM3 50	63 PS3 50	63 PD3 50	63 PS 50	63 PMX 50	63 PMY 50
40	3/8" P	1,3	55	3005 000 7413	63 PM 55	63 PM3 55	63 PS3 55	63 PD3 55	63 PS 55	63 PMX 55	63 PMY 55

ŘETĚZOVÁ ŘETĚZOVÁ KOLA

Rozteč řetězu	Čelní řetězové kolo	Počet zubů řetězového kola	Sada ráfkových kol	Ráfkové řetězové kolo	Počet zubů řetězového kola	
.325"	1123 640 2076	8	–	0000 642 1234	8	
				0000 642 1236		
				1123 007 1031		7
				1123 007 1032		
3/8"	–	–	–	0000 642 1240	7	
3/8" P	1123 640 2072	7	–	1123 007 1030	7	
	1123 640 2073	6				
1/4"	1123 640 2077	8	–	–	–	

VOLITELNÉ VODICÍ TYČE A PILOVÉ ŘETĚZY STIHL

VODICÍ LIŠTY					PILOVÉ ŘETĚZY				
Délka vodící lišty (cm)	Hřístě (°)	Měřítko hnacho spoje / šířka drážky (mm)	Počet spojení na jednotkách	Číslo dílu vodící lišty	Rapid Super	Rapid Micro	Rapid Duro 3	Rapid Micro 3	Rapid Super 3
STIHL DUROMATIC E STRONG S									
40	.325°	1,6	67	3003 000 9213	26 RS 67	26 RM 67	26 RD3 67	26 RM3 67	–
50	.325°	1,6	81	3003 000 9221	26 RS 81	26 RM 81	26 RD3 81	–	–
STIHL LIGHT O4 LIGHT O4									
35	.325°	1,3	60	3003 000 3309	23 RS 60	23 RM 60	–	23 RM3 60	23 RS3 60
40	.325°	1,3	67	3003 000 3313	23 RS 67	23 RM 67	–	23 RM3 67	23 RS3 67
45	.325°	1,3	74	3003 008 3317	23 RS 74	23 RM 74	–	23 RM3 74	23 RS3 74
STIHL ROLLOMATIC E LIGHT O4									
32	.325°	1,6	56	3003 000 5306	26 RS 56	26 RM 56	26 RD3 56	26 RM3 56	–
40	.325°	1,6	67	3003 008 6813	26 RS 67	26 RM 67	26 RD3 67	26 RM3 67	–
45	.325°	1,6	74	3003 008 6817	26 RS 74	26 RM 74	26 RD3 74	26 RM3 74	–
50	.325°	1,6	81	3003 008 6821	26 RS 81	26 RM 81	26 RD3 81	–	–

ŘETĚZOVÁ ŘETĚZOVÁ KOLA

Rozeč řetězu	Čelní řetězové kolo	Počet zubů řetězového kola	Sada ráfkových kol	Ráfkové řetězové kolo	Počet zubů řetězového kola
.325°	1121 640 2004	7	–	0000 642 1234	8
	1121 640 2005			0000 642 1236	
	1121 640 2000	1121 007 1001		7	
	1121 640 2001	1121 007 1002 1121 007 1037 1121 007 1038			
3/8°	–	–	–	0000 642 1240 1121 007 1035 1121 007 1041	7
3/8° P	–	–	–	1121 007 1039	7

BĚŽNÉ VODICÍ TYČE A PILOVÉ ŘETĚZY STIHL

VODICÍ LIŠTY					PILOVÉ ŘETĚZY				
Délka vodící lišty (cm)	Hřřístě (°)	Měřítko hnacho spoje / šířka drážky (mm)	Počet spojení na jednotkách	Číslo dílu vodící lišty					
					Rapid Super			Rapid Micro	
STIHL ROLLOMATIC E LIGHT O4									
37	.325°	1,6	62	3003 008 6811	26 RS 62 3639 000 0062			-	
40	.325°	1,6	67	3003 008 6813	26 RS 67 3639 000 0067			-	
45	.325°	1,6	74	3003 008 6817	-			26 RM 74 3686 000 0074	

VOLITELNÉ VODICÍ TYČE A PILOVÉ ŘETĚZY STIHL

VODICÍ LIŠTY					PILOVÉ ŘETĚZY								
Délka vodící lišty (cm)	Hřřístě (°)	Měřítko hnacho spoje / šířka drážky (mm)	Počet spojení na jednotkách	Číslo dílu vodící lišty									
					Rapid Super		Rapid Micro		Rapid Duro 3		Rapid Micro 3		Rapid Super 3
STIHL DUROMATIC E STRONG S													
40	.325°	1,6	67	3003 000 9213	26 RS 67	26 RM 67	26 RD3 67	26 RM3 67				-	
50	.325°	1,3	81	3003 000 8621	23 RS 81	23 RM 81	23 RD3 81	23 RM3 81				23 RS3 81	
50	.325°	1,6	81	3003 000 9221	26 RS 81	26 RM 81	26 RD3 81	-				-	
STIHL LIGHT O4 LIGHT O4													
35	.325°	1,3	60	3003 000 3309	23 RS 60	23 RM 60	23 RD3 60	23 RM3 60				23 RS3 60	
40	.325°	1,3	67	3003 000 3313	23 RS 67	23 RM 67	23 RD3 67	23 RM3 67				23 RS3 67	
40	.325°	1,3	67	3003 829 3313	23 RS 67	23 RM 67	23 RD3 67	23 RM3 67				23 RS3 67	
45	.325°	1,3	74	3003 008 3317	23 RS 74	23 RM 74	23 RD3 74	23 RM3 74				23 RS3 74	
STIHL ROLLOMATIC E LIGHT O4													
32	.325°	1,6	56	3003 000 5306	26 RS 56	26 RM 56	26 RD3 56	26 RM3 56				-	
37	.325°	1,6	62	3003 008 6811	26 RS 62	26 RM 62	26 RD3 62	26 RM3 62				-	
40	.325°	1,6	67	3003 008 6813	26 RS 67	26 RM 67	26 RD3 67	26 RM3 67				-	
45	.325°	1,6	74	3003 008 6817	26 RS 74	26 RM 74	26 RD3 74	26 RM3 74				-	
50	.325°	1,6	81	3003 008 6821	26 RS 81	26 RM 81	26 RD3 81	-				-	

ŘETĚZOVÁ ŘETĚZOVÁ KOLA

Rozteč řetězu	Čelní řetězové kolo	Počet zubů řetězového kola	Sada ráfkových kol	Ráfkové řetězové kolo	Počet zubů řetězového kola
3/8"	1141 640 2003	7	-	0000 642 1231 0000 642 1240 1141 007 1001	7
.325"	-	-	-	0000 642 1234 0000 642 1236 1141 007 1002	8 7
0	1141 640 2001	7	-	1141 007 1003	8
3/8" P	-	-	-	1141 007 1007	7

VOLITELNÉ VODICÍ TYČE A PILOVÉ ŘETĚZY STIHL

VODICÍ LIŠTY					PILOVÉ ŘETĚZY		
Délka vodící lišty (cm)	Hřístě (°)	Měřítko hnacího spoje / šířka drážky (mm)	Počet spojení na jednohřístě	Číslo dílu vodící lišty	Rapid Super	Rapid Micro	Rapid Duro 3
STIHL ROLLOMATIC E LIGHT O4							
40	.325°	1,6	67	3003 008 6813	26 RS 67	26 RM 67	26 RD3 67

ŘETĚZOVÁ ŘETĚZOVÁ KOLA

Rozteč řetězu	Čelní řetězové kolo	Počet zubů řetězového kola	Sada ráfkových kol	Ráfkové řetězové kolo	Počet zubů řetězového kola
.325°	1121 640 2004	7	-	0000 642 1234	8
	1121 640 2005	8		0000 642 1236	7
				1121 007 1037	
				1121 007 1038	
3/8°	-	-	-	0000 642 1231	7
				1121 007 1041	

BĚŽNÉ VODICÍ TYČE A PILOVÉ ŘETĚZY STIHL

VODICÍ LIŠTY					PILOVÉ ŘETĚZY		
Délka vodící lišty (cm)	Hřístě (°)	Měřitelo hnacho spoje / šířka drážky (mm)	Počet spojení na jednotkách	Číslo dílu vodící lišty	Rapid Super	Rapid Micro	
STIHL LIGHT 04 LIGHT 04							
40	.325"	1,3	67	3003 000 3313	23 RS 67 3690 000 0067	-	
STIHL ROLLOMATIC E LIGHT 04							
37	.325"	1,6	62	3003 008 6811	-	26 RM 62 3686 000 0062	
40	.325"	1,6	67	3003 008 6813	-	26 RM 67 3686 000 0067	

VOLITELNÉ VODICÍ TYČE A PILOVÉ ŘETĚZY STIHL

VODICÍ LIŠTY					PILOVÉ ŘETĚZY				
Délka vodící lišty (cm)	Hřístě (°)	Měřitelo hnacho spoje / šířka drážky (mm)	Počet spojení na jednotkách	Číslo dílu vodící lišty	Rapid Super	Rapid Micro	Rapid Duro 3	Rapid Micro 3	Rapid Super 3
STIHL DUROMATIC E STRONG S									
40	.325"	1,6	67	3003 000 9213	26 RS 67	26 RM 67	26 RD3 67	26 RM3 67	-
50	.325"	1,3	81	3003 000 8621	23 RS 81	23 RM 81	23 RD3 81	23 RM3 81	23 RS3 81
50	.325"	1,6	81	3003 000 9221	26 RS 81	26 RM 81	26 RD3 81	-	-
STIHL LIGHT 04 LIGHT 04									
35	.325"	1,3	60	3003 000 3309	23 RS 60	23 RM 60	23 RD3 60	23 RM3 60	23 RS3 60
40	.325"	1,3	67	3003 000 3313	23 RS 67	23 RM 67	23 RD3 67	23 RM3 67	23 RS3 67
40	.325"	1,3	67	3003 829 3313	23 RS 67	23 RM 67	23 RD3 67	23 RM3 67	23 RS3 67
45	.325"	1,3	74	3003 008 3317	23 RS 74	23 RM 74	23 RD3 74	23 RM3 74	23 RS3 74
STIHL ROLLOMATIC E LIGHT 04									
32	.325"	1,6	56	3003 000 5306	26 RS 56	26 RM 56	26 RD3 56	26 RM3 56	-
37	.325"	1,6	62	3003 008 6811	26 RS 62	26 RM 62	26 RD3 62	26 RM3 62	-
40	.325"	1,6	67	3003 008 6813	26 RS 67	26 RM 67	26 RD3 67	26 RM3 67	-
45	.325"	1,6	74	3003 008 6817	26 RS 74	26 RM 74	26 RD3 74	26 RM3 74	-
50	.325"	1,6	81	3003 008 6821	26 RS 81	26 RM 81	26 RD3 81	-	-

ŘETĚZOVÁ ŘETĚZOVÁ KOLA

Rozteč řetězu	Čelní řetězové kolo	Počet zubů řetězového kola	Sada ráfkových kol	Ráfkové řetězové kolo	Počet zubů řetězového kola
0	1141 640 2001	7	-	-	-
3/8"	1141 640 2003	7	-	-	-

VOLITELNÉ VODICÍ TYČE A PILOVÉ ŘETĚZY STIHL

VODICÍ LIŠTY					PILOVÉ ŘETĚZY						
Délka vodící lišty (cm)	Hřístě (°)	Měřítko líného spoje / šířka drážky (mm)	Počet spojení na jednotkách	Číslo dílu vodící lišty	Rapid Super	Rapid Micro	Rapid Duro 3	Rapid Super 3	Rapid Micro 3	Rapid Super Classic	Rapid Micro X
STIHL DUROMATIC E STRONG S											
40	3/8"	1,6	60	3003 000 9213	36 RS 60	36 RM 60	36 RD3 60	36 RS3 60	36 RM3 60	36 RSK 60	–
50	3/8"	1,3	72	3003 000 8621	33 RS 72	33 RM 72	33 RD3 72	33 RS3 72	33 RM3 72	–	–
50	3/8"	1,6	72	3003 000 9221	36 RS 72	36 RM 72	36 RD3 72	36 RS3 72	36 RM3 72	36 RSK 72	–
63	3/8"	1,3	84	3003 000 5531	33 RS 84	33 RM 84	33 RD3 84	33 RS3 84	33 RM3 84	–	–
STIHL ROLLOMATIC E LIGHT O6											
50	3/8"	1,6	72	3003 000 5221	36 RS 72	36 RM 72	36 RD3 72	36 RS3 72	36 RM3 72	36 RSK 72	–
63	3/8"	1,6	84	3003 000 5231	36 RS 84	36 RM 84	36 RD3 84	36 RS3 84	36 RM3 84	36 RSK 84	–
STIHL ROLLOMATIC ES STRONG X											
40	3/8"	1,6	60	3003 000 9413	36 RS 60	36 RM 60	36 RD3 60	36 RS3 60	36 RM3 60	36 RSK 60	–
45	3/8"	1,6	66	3003 000 9417	36 RS 66	36 RM 66	36 RD3 66	36 RS3 66	36 RM3 66	36 RSK 66	–
50	3/8"	1,6	72	3003 000 9421	36 RS 72	36 RM 72	36 RD3 72	36 RS3 72	36 RM3 72	36 RSK 72	–
50	3/8"	1,6	72	3003 002 9421	36 RS 72	36 RM 72	36 RD3 72	36 RS3 72	36 RM3 72	36 RSK 72	–
55	3/8"	1,6	76	3003 000 9425	36 RS 76	36 RM 76	36 RD3 76	36 RS3 76	36 RM3 76	36 RSK 76	–
63	3/8"	1,6	84	3003 000 9431	36 RS 84	36 RM 84	36 RD3 84	36 RS3 84	36 RM3 84	36 RSK 84	36 RMX 84
STIHL ROLLOMATIC ES LIGHT LIGHT X											
50	3/8"	1,3	72	3003 000 2221	33 RS 72	33 RM 72	33 RD3 72	33 RS3 72	33 RM3 72	–	–
50	3/8"	1,6	72	3003 000 2021	36 RS 72	36 RM 72	36 RD3 72	36 RS3 72	36 RM3 72	36 RSK 72	–
63	3/8"	1,6	84	3003 000 2031	36 RS 84	36 RM 84	36 RD3 84	36 RS3 84	36 RM3 84	36 RSK 84	–

ŘETĚZOVÁ ŘETĚZOVÁ KOLA

Rozeč řetězu	Čelní řetězové kolo	Počet zubů řetězového kola	Sada ráfkových kol	Ráfkové řetězové kolo	Počet zubů řetězového kola
3/8"	1125 640 2004	7	–	0000 642 1231 1125 007 1002	7
.325"	1125 640 2005	7	–	0000 642 1234 0000 642 1236 1125 007 1000 1125 007 1001	8 7

VOLITELNÉ VODICÍ TYČE A PILOVÉ ŘETĚZY STIHL

VODICÍ LIŠTY					PILOVÉ ŘETĚZY								
Délka vodící lišty (cm)	Hřístě (°)	Měřítko hnacího spoje / šířka drážky (mm)	Počet spojení na jednotkách	Číslo dílu vodící lišty	Rapid Super	Rapid Micro	Rapid Duro 3	Rapid Super 3	Rapid Micro 3	Rapid Super L	Rapid Super Classic	Rapid Micro X	Rapid Super L Full Skip
STIHL DUOMATIC E STRONG S													
40	3/8"	1,6	60	3003 000 9213	36 RS 60	36 RM 60	36 RD3 60	36 RS3 60	36 RM3 60	36 RSL 60	36 RSK 60	36 RMX 60	–
50	3/8"	1,3	72	3003 000 8621	33 RS 72	33 RM 72	33 RD3 72	33 RS3 72	33 RM3 72	–	–	–	–
50	3/8"	1,6	72	3003 000 9221	36 RS 72	36 RM 72	36 RD3 72	36 RS3 72	36 RM3 72	–	36 RSK 72	36 RMX 72	36 RSLF 72
63	3/8"	1,3	84	3003 000 5531	33 RS 84	33 RM 84	33 RD3 84	33 RS3 84	33 RM3 84	–	–	–	–
STIHL LIGHT O4 LIGHT O4													
40	3/8"	1,6	60	3003 000 7713	36 RS 60	36 RM 60	36 RD3 60	36 RS3 60	36 RM3 60	36 RSL 60	36 RSK 60	36 RMX 60	–
45	3/8"	1,6	66	3003 008 7717	36 RS 66	36 RM 66	36 RD3 66	36 RS3 66	36 RM3 66	–	36 RSK 66	36 RMX 66	–
50	3/8"	1,6	72	3003 008 7721	36 RS 72	36 RM 72	36 RD3 72	36 RS3 72	36 RM3 72	–	36 RSK 72	36 RMX 72	36 RSLF 72
STIHL ROLLOMATIC E LIGHT O6													
37	3/8"	1,6	56	3003 000 5211	36 RS 56	36 RM 56	36 RD3 56	36 RS3 56	–	36 RSL 56	36 RSK 56	36 RMX 56	–
40	3/8"	1,6	60	3003 000 5213	36 RS 60	36 RM 60	36 RD3 60	36 RS3 60	36 RM3 60	36 RSL 60	36 RSK 60	36 RMX 60	–
45	3/8"	1,6	66	3003 000 5217	36 RS 66	36 RM 66	36 RD3 66	36 RS3 66	36 RM3 66	–	36 RSK 66	36 RMX 66	–
50	3/8"	1,6	72	3003 000 5221	36 RS 72	36 RM 72	36 RD3 72	36 RS3 72	36 RM3 72	–	36 RSK 72	36 RMX 72	36 RSLF 72
63	3/8"	1,6	84	3003 000 5231	36 RS 84	36 RM 84	36 RD3 84	36 RS3 84	36 RM3 84	–	36 RSK 84	36 RMX 84	36 RSLF 84
STIHL ROLLOMATIC ES STRONG X													
40	3/8"	1,6	60	3003 000 9413	36 RS 60	36 RM 60	36 RD3 60	36 RS3 60	36 RM3 60	36 RSL 60	36 RSK 60	36 RMX 60	–
45	3/8"	1,6	66	3003 000 9417	36 RS 66	36 RM 66	36 RD3 66	36 RS3 66	36 RM3 66	–	36 RSK 66	36 RMX 66	–
50	3/8"	1,6	72	3003 000 9421	36 RS 72	36 RM 72	36 RD3 72	36 RS3 72	36 RM3 72	–	36 RSK 72	36 RMX 72	36 RSLF 72
50	3/8"	1,6	72	3003 001 9421	36 RS 72	36 RM 72	36 RD3 72	36 RS3 72	36 RM3 72	–	36 RSK 72	36 RMX 72	36 RSLF 72
55	3/8"	1,6	76	3003 000 9425	36 RS 76	36 RM 76	36 RD3 76	36 RS3 76	36 RM3 76	–	36 RSK 76	–	–
63	3/8"	1,6	84	3003 000 9431	36 RS 84	36 RM 84	36 RD3 84	36 RS3 84	36 RM3 84	–	36 RSK 84	36 RMX 84	36 RSLF 84
STIHL ROLLOMATIC ES LIGHT LIGHT X													
50	3/8"	1,3	72	3003 000 2221	33 RS 72	33 RM 72	33 RD3 72	33 RS3 72	33 RM3 72	–	–	–	–
50	3/8"	1,6	72	3003 000 2021	36 RS 72	36 RM 72	36 RD3 72	36 RS3 72	36 RM3 72	–	36 RSK 72	36 RMX 72	36 RSLF 72
63	3/8"	1,6	84	3003 000 2031	36 RS 84	36 RM 84	36 RD3 84	36 RS3 84	36 RM3 84	–	36 RSK 84	36 RMX 84	36 RSLF 84

ŘETĚZOVÁ ŘETĚZOVÁ KOLA

Rozteč řetězu	Čelní řetězové kolo	Počet zubů řetězového kola	Sada ráfkových kol	Ráfkové řetězové kolo	Počet zubů řetězového kola
3/8"	1125 640 2004	7	–	0000 642 1231 1125 007 1002	7
325"	1125 640 2005	7	–	0000 642 1234 0000 642 1236 1125 007 1000 1125 007 1001	8 7

BĚŽNÉ VODICÍ TYČE A PILOVÉ ŘETĚZY STIHL

VODICÍ LIŠTY					PILOVÉ ŘETĚZY										
Délka vodicí lišty (cm)	Hřístě (°)	Měřítko hnacho spoje / šířka drážky (mm)	Počet spojení na jednotkách	Číslo dílu vodicí lišty	Rapid Micro										
STIHL ROLLOMATIC E LIGHT O4															
40	3/8"	1,6	60	3003 008 6113	36 RM 60 36S2 000 0060										
STIHL ROLLOMATIC E LIGHT O6															
40	3/8"	1,6	60	3003 000 5213	36 RM 60 36S2 000 0060										

VOLITELNÉ VODICÍ TYČE A PILOVÉ ŘETĚZY STIHL

VODICÍ LIŠTY					PILOVÉ ŘETĚZY											
Délka vodicí lišty (cm)	Hřístě (°)	Měřítko hnacho spoje / šířka drážky (mm)	Počet spojení na jednotkách	Číslo dílu vodicí lišty	Rapid Super	Rapid Micro	Rapid Duro 3	Rapid Super 3	Rapid Hexa	Rapid Micro 3	Rapid Hexa 3	Rapid Super L	Rapid Super Classic	Rapid Micro X	Rapid Super L Full Skip	Rapid Duro Rescue
STIHL DUROMATIC E STRONG S																
40	3/8"	1,6	60	3003 000 9213	36 RS 60	36 RM 60	36 RD3 60	36 RS3 60	36 RH 60	36 RM3 60	36 RH3 60	36 RSL 60	36 RSK 60	36 RMX 60	–	–
50	3/8"	1,3	72	3003 000 8621	33 RS 72	33 RM 72	33 RD3 72	33 RS3 72	33 RH 72	33 RM3 72	33 RH3 72	–	–	–	–	–
50	3/8"	1,6	72	3003 000 9221	36 RS 72	36 RM 72	36 RD3 72	36 RS3 72	36 RH 72	36 RM3 72	36 RH3 72	–	36 RSK 72	36 RMX 72	36 RSLF 72	–
63	3/8"	1,3	84	3003 000 5531	33 RS 84	33 RM 84	33 RD3 84	33 RS3 84	33 RH 84	33 RM3 84	33 RH3 84	–	–	–	–	–
STIHL LIGHT O4 LIGHT O4																
40	3/8"	1,6	60	3003 000 7713	36 RS 60	36 RM 60	36 RD3 60	36 RS3 60	36 RH 60	36 RM3 60	36 RH3 60	36 RSL 60	36 RSK 60	36 RMX 60	–	–
45	3/8"	1,6	66	3003 008 7717	36 RS 66	36 RM 66	36 RD3 66	36 RS3 66	36 RH 66	36 RM3 66	36 RH3 66	–	36 RSK 66	36 RMX 66	–	–
50	3/8"	1,6	72	3003 008 7721	36 RS 72	36 RM 72	36 RD3 72	36 RS3 72	36 RH 72	36 RM3 72	36 RH3 72	–	36 RSK 72	36 RMX 72	36 RSLF 72	36 RDR 72
STIHL ROLLOMATIC E LIGHT O4																
37	3/8"	1,6	56	3003 008 6111	36 RS 56	36 RM 56	36 RD3 56	36 RS3 56	STRH 56	–	36 RH3 56	36 RSL 56	36 RSK 56	36 RMX 56	–	–
40	3/8"	1,6	60	3003 008 6113	36 RS 60	36 RM 60	36 RD3 60	36 RS3 60	36 RH 60	36 RM3 60	36 RH3 60	36 RSL 60	36 RSK 60	36 RMX 60	–	–
STIHL ROLLOMATIC E LIGHT O6																
37	3/8"	1,6	56	3003 000 5211	36 RS 56	36 RM 56	36 RD3 56	36 RS3 56	STRH 56	–	36 RH3 56	36 RSL 56	36 RSK 56	36 RMX 56	–	–
40	3/8"	1,6	60	3003 000 5213	36 RS 60	36 RM 60	36 RD3 60	36 RS3 60	36 RH 60	36 RM3 60	36 RH3 60	36 RSL 60	36 RSK 60	36 RMX 60	–	–
45	3/8"	1,6	66	3003 000 5217	36 RS 66	36 RM 66	36 RD3 66	36 RS3 66	36 RH 66	36 RM3 66	36 RH3 66	–	36 RSK 66	36 RMX 66	–	–
50	3/8"	1,6	72	3003 000 5221	36 RS 72	36 RM 72	36 RD3 72	36 RS3 72	36 RH 72	36 RM3 72	36 RH3 72	–	36 RSK 72	36 RMX 72	36 RSLF 72	–
63	3/8"	1,6	84	3003 000 5231	36 RS 84	36 RM 84	36 RD3 84	36 RS3 84	36 RH 84	36 RM3 84	36 RH3 84	–	36 RSK 84	36 RMX 84	–	–
STIHL ROLLOMATIC ES STRONG X																
40	3/8"	1,6	60	3003 000 9413	36 RS 60	36 RM 60	36 RD3 60	36 RS3 60	36 RH 60	36 RM3 60	36 RH3 60	36 RSL 60	36 RSK 60	36 RMX 60	–	–
45	3/8"	1,6	66	3003 000 9417	36 RS 66	36 RM 66	36 RD3 66	36 RS3 66	36 RH 66	36 RM3 66	36 RH3 66	–	36 RSK 66	36 RMX 66	–	–
50	3/8"	1,6	72	3003 000 9421	36 RS 72	36 RM 72	36 RD3 72	36 RS3 72	36 RH 72	36 RM3 72	36 RH3 72	–	36 RSK 72	36 RMX 72	36 RSLF 72	–
50	3/8"	1,6	72	3003 001 9421	36 RS 72	36 RM 72	36 RD3 72	36 RS3 72	36 RH 72	36 RM3 72	36 RH3 72	–	36 RSK 72	36 RMX 72	36 RSLF 72	–
55	3/8"	1,6	76	3003 000 9425	36 RS 76	36 RM 76	36 RD3 76	36 RS3 76	36 RH 76	36 RM3 76	36 RH3 76	–	36 RSK 76	–	–	–
63	3/8"	1,6	84	3003 000 9431	36 RS 84	36 RM 84	36 RD3 84	36 RS3 84	36 RH 84	36 RM3 84	36 RH3 84	–	36 RSK 84	36 RMX 84	–	–
STIHL ROLLOMATIC ES LIGHT LIGHT X																
50	3/8"	1,3	72	3003 000 2221	33 RS 72	33 RM 72	33 RD3 72	33 RS3 72	33 RH 72	33 RM3 72	33 RH3 72	–	–	–	–	–
50	3/8"	1,6	72	3003 000 2021	36 RS 72	36 RM 72	36 RD3 72	36 RS3 72	36 RH 72	36 RM3 72	36 RH3 72	–	36 RSK 72	36 RMX 72	36 RSLF 72	–
63	3/8"	1,6	84	3003 000 2031	36 RS 84	36 RM 84	36 RD3 84	36 RS3 84	36 RH 84	36 RM3 84	36 RH3 84	–	36 RSK 84	36 RMX 84	–	–

ŘETĚZOVÁ ŘETĚZOVÁ KOLA

Rozteč řetězu	Čelní řetězové kolo	Počet zubů řetězového kola	Sada ráfkových kol	Ráfkové řetězové kolo	Počet zubů řetězového kola
3/8"	1140 640 2000	7	–	0000 642 1231 1125 007 1002	7
.325"	–	–	–	0000 642 1234 0000 642 1236 1125 007 1000 1125 007 1001	8 7

VOLITELNÉ VODICÍ TYČE A PILOVÉ ŘETĚZY STIHL

VODICÍ LIŠTY					PILOVÉ ŘETĚZY						
Délka vodící lišty (cm)	Hřístě (°)	Měřítko linačného spoje / šířka drážky (mm)	Počet spojení na jednotkách	Číslo dílu vodící lišty	Rapid Super	Rapid Micro	Rapid Duro 3	Rapid Super 3	Rapid Micro 3	Rapid Super Classic	Rapid Micro X
STIHL DUROMATIC E STRONG S											
40	3/8"	1,6	60	3003 000 9213	36 RS 60	36 RM 60	36 RD3 60	36 RS3 60	36 RM3 60	36 RSK 60	–
50	3/8"	1,3	72	3003 000 8621	33 RS 72	33 RM 72	33 RD3 72	33 RS3 72	33 RM3 72	–	–
50	3/8"	1,6	72	3003 000 9221	36 RS 72	36 RM 72	36 RD3 72	36 RS3 72	36 RM3 72	36 RSK 72	–
63	3/8"	1,3	84	3003 000 5531	33 RS 84	33 RM 84	33 RD3 84	33 RS3 84	33 RM3 84	–	–
STIHL ROLLOMATIC E LIGHT O6											
50	3/8"	1,6	72	3003 000 5221	36 RS 72	36 RM 72	36 RD3 72	36 RS3 72	36 RM3 72	36 RSK 72	–
63	3/8"	1,6	84	3003 000 5231	36 RS 84	36 RM 84	36 RD3 84	36 RS3 84	36 RM3 84	36 RSK 84	–
STIHL ROLLOMATIC ES STRONG X											
40	3/8"	1,6	60	3003 000 9413	36 RS 60	36 RM 60	36 RD3 60	36 RS3 60	36 RM3 60	36 RSK 60	–
45	3/8"	1,6	66	3003 000 9417	36 RS 66	36 RM 66	36 RD3 66	36 RS3 66	36 RM3 66	36 RSK 66	–
50	3/8"	1,6	72	3003 000 9421	36 RS 72	36 RM 72	36 RD3 72	36 RS3 72	36 RM3 72	36 RSK 72	–
50	3/8"	1,6	72	3003 002 9421	36 RS 72	36 RM 72	36 RD3 72	36 RS3 72	36 RM3 72	36 RSK 72	–
55	3/8"	1,6	76	3003 000 9425	36 RS 76	36 RM 76	36 RD3 76	36 RS3 76	36 RM3 76	36 RSK 76	–
63	3/8"	1,6	84	3003 000 9431	36 RS 84	36 RM 84	36 RD3 84	36 RS3 84	36 RM3 84	36 RSK 84	36 RMX 84
STIHL ROLLOMATIC ES LIGHT LIGHT X											
50	3/8"	1,3	72	3003 000 2221	33 RS 72	33 RM 72	33 RD3 72	33 RS3 72	33 RM3 72	–	–
50	3/8"	1,6	72	3003 000 2021	36 RS 72	36 RM 72	36 RD3 72	36 RS3 72	36 RM3 72	36 RSK 72	–
63	3/8"	1,6	84	3003 000 2031	36 RS 84	36 RM 84	36 RD3 84	36 RS3 84	36 RM3 84	36 RSK 84	–

ŘETĚZOVÁ ŘETĚZOVÁ KOLA

Rozeč řetězu	Čelní řetězové kolo	Počet zubů řetězového kola	Sada ráfkových kol	Ráfkové řetězové kolo	Počet zubů řetězového kola
3/8"	1128 640 2000 1128 640 2005	7 8	–	0000 642 1223 1128 007 1000	7

VOLITELNÉ VODICÍ TYČE A PILOVÉ ŘETĚZY STIHL

VODICÍ LIŠTY				PILOVÉ ŘETĚZY							
Délka vodící lišty (cm)	Hřístě (°)	Měřítko hnacho spoje / šířka drážky (mm)	Počet spojení na jednotkách	Číslo dílu vodící lišty	Rapid Super	Rapid Micro	Rapid Duro 3	Rapid Super 3	Rapid Micro 3	Rapid Super Classic	Rapid Super Full Skip
STIHL DUROMATIC E STRONG S											
40	3/8"	1,6	60	3003 000 9213	36 RS 60	36 RM 60	36 RD3 60	36 RS3 60	36 RM3 60	36 RSK 60	–
50	3/8"	1,3	72	3003 000 8621	33 RS 72	33 RM 72	33 RD3 72	33 RS3 72	33 RM3 72	–	33 RSF 72
50	3/8"	1,6	72	3003 000 9221	36 RS 72	36 RM 72	36 RD3 72	36 RS3 72	36 RM3 72	36 RSK 72	–
63	3/8"	1,3	84	3003 000 5531	33 RS 84	33 RM 84	33 RD3 84	33 RS3 84	–	–	33 RSF 84
STIHL ROLLOMATIC E LIGHT O6											
50	3/8"	1,6	72	3003 000 5221	36 RS 72	36 RM 72	36 RD3 72	36 RS3 72	36 RM3 72	36 RSK 72	–
63	3/8"	1,6	84	3003 000 5231	36 RS 84	–	36 RD3 84	36 RS3 84	36 RM3 84	36 RSK 84	–
STIHL ROLLOMATIC ES STRONG X											
45	3/8"	1,6	66	3003 000 9417	36 RS 66	36 RM 66	36 RD3 66	36 RS3 66	36 RM3 66	36 RSK 66	–
50	3/8"	1,6	72	3003 002 9421	36 RS 72	36 RM 72	36 RD3 72	36 RS3 72	36 RM3 72	36 RSK 72	–
63	3/8"	1,6	84	3003 000 9431	36 RS 84	–	36 RD3 84	36 RS3 84	36 RM3 84	36 RSK 84	–
STIHL ROLLOMATIC ES LIGHT LIGHT X											
50	3/8"	1,3	72	3003 000 2221	33 RS 72	33 RM 72	33 RD3 72	33 RS3 72	33 RM3 72	–	33 RSF 72
50	3/8"	1,6	72	3003 000 2021	36 RS 72	36 RM 72	36 RD3 72	36 RS3 72	36 RM3 72	36 RSK 72	–
63	3/8"	1,6	84	3003 000 2031	36 RS 84	–	36 RD3 84	36 RS3 84	36 RM3 84	36 RSK 84	–

ŘETĚZOVÁ ŘETĚZOVÁ KOLA

Rozteč řetězu	Čelní řetězové kolo	Počet zubů řetězového kola	Sada ráfkových kol	Ráfkové řetězové kolo	Počet zubů řetězového kola
3/8"	1125 640 2006	7	–	0000 642 1223 1125 007 1041	7
.325"	–	–	–	0000 642 1239 1125 007 1003	9

BĚŽNÉ VODICÍ TYČE A PILOVÉ ŘETĚZY STIHL

VODICÍ LIŠTY					PILOVÉ ŘETĚZY	
Délka vodící lišty (cm)	Hřístě (°)	Měřítko hnacho spoje / šířka drážky (mm)	Počet spojení na jednotkách	Číslo dílu vodící lišty	Rapid Super	
STIHL ROLLOMATIC E LIGHT O6						
40	3/8"	1,6	60	3003 000 5213	36 RS 60 3621 000 0060	

VOLITELNÉ VODICÍ TYČE A PILOVÉ ŘETĚZY STIHL

VODICÍ LIŠTY					PILOVÉ ŘETĚZY						
Délka vodící lišty (cm)	Hřístě (°)	Měřítko hnacho spoje / šířka drážky (mm)	Počet spojení na jednotkách	Číslo dílu vodící lišty	Rapid Super	Rapid Micro	Rapid Duro 3	Rapid Super 3	Rapid Micro 3	Rapid Super Classic	Rapid Micro X
STIHL DUROMATIC E STRONG S											
40	3/8"	1,6	60	3003 000 9213	36 RS 60	36 RM 60	36 RD3 60	36 RS3 60	36 RM3 60	36 RSK 60	–
50	3/8"	1,3	72	3003 000 8621	33 RS 72	33 RM 72	33 RD3 72	33 RS3 72	33 RM3 72	–	–
50	3/8"	1,6	72	3003 000 9221	36 RS 72	36 RM 72	36 RD3 72	36 RS3 72	36 RM3 72	36 RSK 72	–
63	3/8"	1,3	84	3003 000 5531	33 RS 84	33 RM 84	33 RD3 84	33 RS3 84	33 RM3 84	–	–
STIHL ROLLOMATIC E LIGHT O6											
50	3/8"	1,6	72	3003 000 5221	36 RS 72	36 RM 72	36 RD3 72	36 RS3 72	36 RM3 72	36 RSK 72	–
63	3/8"	1,6	84	3003 000 5231	36 RS 84	36 RM 84	36 RD3 84	36 RS3 84	36 RM3 84	36 RSK 84	–
STIHL ROLLOMATIC ES STRONG X											
40	3/8"	1,6	60	3003 000 9413	36 RS 60	36 RM 60	36 RD3 60	36 RS3 60	36 RM3 60	36 RSK 60	–
45	3/8"	1,6	66	3003 000 9417	36 RS 66	36 RM 66	36 RD3 66	36 RS3 66	36 RM3 66	36 RSK 66	–
50	3/8"	1,6	72	3003 000 9421	36 RS 72	36 RM 72	36 RD3 72	36 RS3 72	36 RM3 72	36 RSK 72	–
50	3/8"	1,6	72	3003 002 9421	36 RS 72	36 RM 72	36 RD3 72	36 RS3 72	36 RM3 72	36 RSK 72	–
55	3/8"	1,6	76	3003 000 9425	36 RS 76	36 RM 76	36 RD3 76	36 RS3 76	36 RM3 76	36 RSK 76	–
63	3/8"	1,6	84	3003 000 9431	36 RS 84	36 RM 84	36 RD3 84	36 RS3 84	36 RM3 84	36 RSK 84	36 RMX 84
STIHL ROLLOMATIC ES LIGHT LIGHT X											
50	3/8"	1,3	72	3003 000 2221	33 RS 72	33 RM 72	33 RD3 72	33 RS3 72	33 RM3 72	–	–
50	3/8"	1,6	72	3003 000 2021	36 RS 72	36 RM 72	36 RD3 72	36 RS3 72	36 RM3 72	36 RSK 72	–
63	3/8"	1,6	84	3003 000 2031	36 RS 84	36 RM 84	36 RD3 84	36 RS3 84	36 RM3 84	36 RSK 84	–

ŘETĚZOVÁ ŘETĚZOVÁ KOLA

Rozteč řetězu	Čelní řetězové kolo	Počet zubů řetězového kola	Sada ráfkových kol	Ráfkové řetězové kolo	Počet zubů řetězového kola
3/8"	–	–	–	0000 642 1216	8
				0000 642 1223	
				1128 007 1000 1128 007 1001	
.325"	–	–	–	0000 642 1239	9
				1128 007 1011	

BĚŽNÉ VODICÍ TYČE A PILOVÉ ŘETĚZY STIHL

VODICÍ LIŠTY					PILOVÉ ŘETĚZY										
Délka vodicí lišty (cm)	Hřbítko (°)	Měřitelo hnacho spoje / šířka drážky (mm)	Počet spojení na jednotkách	Číslo dílu vodicí lišty	Rapid Super										
STIHL ROLLOMATIC E LIGHT O6															
40	3/8"	1,6	60	3003.000.5213	36 RS 60 3621.000.0060										

VOLITELNÉ VODICÍ TYČE A PILOVÉ ŘETĚZY STIHL

VODICÍ LIŠTY					PILOVÉ ŘETĚZY											
Délka vodicí lišty (cm)	Hřbítko (°)	Měřitelo hnacho spoje / šířka drážky (mm)	Počet spojení na jednotkách	Číslo dílu vodicí lišty	Rapid Super	Rapid Micro	Rapid Duro 3	Rapid Super 3	Rapid Hexa	Rapid Micro 3	Rapid Hexa 3	Rapid Super L	Rapid Super Classic	Rapid Micro X	Rapid Super L Full Skip	Rapid Duro Rescue
STIHL DUROMATIC E STRONG S																
40	3/8"	1,6	60	3003.000.9213	36 RS 60	36 RM 60	36 RD3 60	36 RS3 60	36 RH 60	36 RM3 60	36 RH3 60	36 RSL 60	36 RSK 60	36 RMX 60	–	–
50	3/8"	1,3	72	3003.000.8621	33 RS 72	33 RM 72	33 RD3 72	33 RS3 72	33 RH 72	33 RM3 72	33 RH3 72	–	–	–	–	–
50	3/8"	1,6	72	3003.000.9221	36 RS 72	36 RM 72	36 RD3 72	36 RS3 72	36 RH 72	36 RM3 72	36 RH3 72	–	36 RSK 72	36 RMX 72	36 RSLF 72	–
63	3/8"	1,3	84	3003.000.5531	33 RS 84	33 RM 84	33 RD3 84	33 RS3 84	33 RH 84	33 RM3 84	33 RH3 84	–	–	–	–	–
STIHL LIGHT O4 LIGHT O4																
40	3/8"	1,6	60	3003.000.7713	36 RS 60	36 RM 60	36 RD3 60	36 RS3 60	36 RH 60	36 RM3 60	36 RH3 60	36 RSL 60	36 RSK 60	36 RMX 60	–	–
45	3/8"	1,6	66	3003.008.7717	36 RS 66	36 RM 66	36 RD3 66	36 RS3 66	36 RH 66	36 RM3 66	36 RH3 66	–	36 RSK 66	36 RMX 66	–	–
50	3/8"	1,6	72	3003.000.9221	36 RS 72	36 RM 72	36 RD3 72	36 RS3 72	36 RH 72	36 RM3 72	36 RH3 72	–	36 RSK 72	36 RMX 72	36 RSLF 72	36 RDR 72
STIHL ROLLOMATIC E LIGHT O4																
37	3/8"	1,6	56	3003.008.6111	36 RS 56	36 RM 56	36 RD3 56	36 RS3 56	ST RH 56	–	36 RH3 56	36 RSL 56	36 RSK 56	36 RMX 56	–	–
40	3/8"	1,6	60	3003.008.6113	36 RS 60	36 RM 60	36 RD3 60	36 RS3 60	36 RH 60	36 RM3 60	36 RH3 60	36 RSL 60	36 RSK 60	36 RMX 60	–	–
STIHL ROLLOMATIC E LIGHT O6																
37	3/8"	1,6	56	3003.000.5211	36 RS 56	36 RM 56	36 RD3 56	36 RS3 56	ST RH 56	–	36 RH3 56	36 RSL 56	36 RSK 56	36 RMX 56	–	–
40	3/8"	1,6	60	3003.000.5213	36 RS 60	36 RM 60	36 RD3 60	36 RS3 60	36 RH 60	36 RM3 60	36 RH3 60	36 RSL 60	36 RSK 60	36 RMX 60	–	–
45	3/8"	1,6	66	3003.000.5217	36 RS 66	36 RM 66	36 RD3 66	36 RS3 66	36 RH 66	36 RM3 66	36 RH3 66	–	36 RSK 66	36 RMX 66	–	–
50	3/8"	1,6	72	3003.000.5221	36 RS 72	36 RM 72	36 RD3 72	36 RS3 72	36 RH 72	36 RM3 72	36 RH3 72	–	36 RSK 72	36 RMX 72	36 RSLF 72	–
63	3/8"	1,6	84	3003.000.5231	36 RS 84	36 RM 84	36 RD3 84	36 RS3 84	36 RH 84	36 RM3 84	36 RH3 84	–	36 RSK 84	36 RMX 84	–	–
STIHL ROLLOMATIC ES STRONG X																
40	3/8"	1,6	60	3003.000.9413	36 RS 60	36 RM 60	36 RD3 60	36 RS3 60	36 RH 60	36 RM3 60	36 RH3 60	36 RSL 60	36 RSK 60	36 RMX 60	–	–
45	3/8"	1,6	66	3003.000.9417	36 RS 66	36 RM 66	36 RD3 66	36 RS3 66	36 RH 66	36 RM3 66	36 RH3 66	–	36 RSK 66	36 RMX 66	–	–
50	3/8"	1,6	72	3003.000.9421	36 RS 72	36 RM 72	36 RD3 72	36 RS3 72	36 RH 72	36 RM3 72	36 RH3 72	–	36 RSK 72	36 RMX 72	36 RSLF 72	–
50	3/8"	1,6	72	3003.001.9421	36 RS 72	36 RM 72	36 RD3 72	36 RS3 72	36 RH 72	36 RM3 72	36 RH3 72	–	36 RSK 72	36 RMX 72	36 RSLF 72	–
50	3/8"	1,6	72	3003.002.9421	36 RS 72	36 RM 72	36 RD3 72	36 RS3 72	–	–	–	–	–	–	–	–
55	3/8"	1,6	76	3003.000.9425	36 RS 76	36 RM 76	36 RD3 76	36 RS3 76	36 RH 76	36 RM3 76	36 RH3 76	–	36 RSK 76	–	–	–
63	3/8"	1,6	84	3003.000.9431	36 RS 84	36 RM 84	36 RD3 84	36 RS3 84	36 RH 84	36 RM3 84	36 RH3 84	–	36 RSK 84	36 RMX 84	–	–
STIHL ROLLOMATIC ES LIGHT LIGHT X																
50	3/8"	1,3	72	3003.000.2221	33 RS 72	33 RM 72	33 RD3 72	33 RS3 72	33 RH 72	33 RM3 72	33 RH3 72	–	–	–	–	–
50	3/8"	1,6	72	3003.000.2021	36 RS 72	36 RM 72	36 RD3 72	36 RS3 72	36 RH 72	36 RM3 72	36 RH3 72	–	36 RSK 72	36 RMX 72	36 RSLF 72	–
63	3/8"	1,6	84	3003.000.2031	36 RS 84	36 RM 84	36 RD3 84	36 RS3 84	36 RH 84	36 RM3 84	36 RH3 84	–	36 RSK 84	36 RMX 84	–	–

ŘETĚZOVÁ ŘETĚZOVÁ KOLA

Rozteč řetězu	Čelní řetězové kolo	Počet zubů řetězového kola	Sada ráfkových kol	Ráfkové řetězové kolo	Počet zubů řetězového kola
3/8"	-	-	-	0000 642 1216	8
				0000 642 1223	
				1128 007 1000	
				1128 007 1001	
.325"	-	-	-	1140 007 2500	9
				0000 642 1239	
				1128 007 1011	

VOLITELNÉ VODICÍ TYČE A PILOVÉ ŘETĚZY STIHL

VODICÍ LIŠTY				PILOVÉ ŘETĚZY							
Délka vodící lišty (cm)	Hřbítko (°)	Měřítko hnacho spoje / šířka drážky (mm)	Počet spojení na jednotkách	Číslo dílu vodící lišty	Rapid Super	Rapid Micro	Rapid Duro 3	Rapid Super 3	Rapid Micro 3	Rapid Super Classic	Rapid Micro X
STIHL DUROMATIC E STRONG S											
40	3/8"	1,6	60	3003 000 9213	36 RS 60	36 RM 60	36 RD3 60	36 RS3 60	36 RM3 60	36 RSK 60	–
50	3/8"	1,3	72	3003 000 8621	33 RS 72	33 RM 72	33 RD3 72	33 RS3 72	33 RM3 72	–	–
50	3/8"	1,6	72	3003 000 9221	36 RS 72	36 RM 72	36 RD3 72	36 RS3 72	36 RM3 72	36 RSK 72	–
63	3/8"	1,3	84	3003 000 5531	33 RS 84	33 RM 84	33 RD3 84	33 RS3 84	33 RM3 84	–	–
STIHL ROLLOMATIC E LIGHT O6											
50	3/8"	1,6	72	3003 000 5221	36 RS 72	36 RM 72	36 RD3 72	36 RS3 72	36 RM3 72	36 RSK 72	–
63	3/8"	1,6	84	3003 000 5231	36 RS 84	36 RM 84	36 RD3 84	36 RS3 84	36 RM3 84	36 RSK 84	–
STIHL ROLLOMATIC ES STRONG X											
40	3/8"	1,6	60	3003 000 9413	36 RS 60	36 RM 60	36 RD3 60	36 RS3 60	36 RM3 60	36 RSK 60	–
45	3/8"	1,6	66	3003 000 9417	36 RS 66	36 RM 66	36 RD3 66	36 RS3 66	36 RM3 66	36 RSK 66	–
50	3/8"	1,6	72	3003 000 9421	36 RS 72	36 RM 72	36 RD3 72	36 RS3 72	36 RM3 72	36 RSK 72	–
50	3/8"	1,6	72	3003 002 9421	36 RS 72	36 RM 72	36 RD3 72	36 RS3 72	36 RM3 72	36 RSK 72	–
55	3/8"	1,6	76	3003 000 9425	36 RS 76	36 RM 76	36 RD3 76	36 RS3 76	36 RM3 76	36 RSK 76	–
63	3/8"	1,6	84	3003 000 9431	36 RS 84	36 RM 84	36 RD3 84	36 RS3 84	36 RM3 84	36 RSK 84	36 RMX 84
STIHL ROLLOMATIC ES LIGHT LIGHT X											
50	3/8"	1,3	72	3003 000 2221	33 RS 72	33 RM 72	33 RD3 72	33 RS3 72	33 RM3 72	–	–
50	3/8"	1,6	72	3003 000 2021	36 RS 72	36 RM 72	36 RD3 72	36 RS3 72	36 RM3 72	36 RSK 72	–
63	3/8"	1,6	84	3003 000 2031	36 RS 84	36 RM 84	36 RD3 84	36 RS3 84	36 RM3 84	36 RSK 84	–

ŘETĚZOVÁ ŘETĚZOVÁ KOLA

Rozteč řetězu	Čelní řetězové kolo	Počet zubů řetězového kola	Sada ráfkových kol	Ráfkové řetězové kolo	Počet zubů řetězového kola
3/8"	1125 640 2004	7	–	0000 642 1231 1125 007 1002	7
325"	1125 640 2005	7	–	0000 642 1234 0000 642 1236 1125 007 1000 1125 007 1001	8 7

BĚŽNÉ VODICÍ TYČE A PILOVÉ ŘETĚZY STIHL

VODICÍ LIŠTY					PILOVÉ ŘETĚZY										
Délka vodící lišty (cm)	Hřístě (°)	Měřitelo hnacho spoje / šířka drážky (mm)	Počet spojení na jednotkách	Číslo dílu vodící lišty	Rapid Micro										
STIHL ROLLOMATIC E LIGHT O4															
40	3/8"	1,6	60	3003 008 6113	36 RM 60 36 S2 000 0060										

VOLITELNÉ VODICÍ TYČE A PILOVÉ ŘETĚZY STIHL

VODICÍ LIŠTY					PILOVÉ ŘETĚZY											
Délka vodící lišty (cm)	Hřístě (°)	Měřitelo hnacho spoje / šířka drážky (mm)	Počet spojení na jednotkách	Číslo dílu vodící lišty	Rapid Super	Rapid Micro	Rapid Duro 3	Rapid Super 3	Rapid Hexa	Rapid Micro 3	Rapid Hexa 3	Rapid Super L	Rapid Super Classic	Rapid Micro X	Rapid Super L Full Skip	Rapid Duro Rescue
STIHL DUROMATIC E STRONG S																
40	3/8"	1,6	60	3003 000 9213	36 RS 60	36 RM 60	36 RD3 60	36 RS3 60	36 RH 60	36 RM3 60	36 RH3 60	36 RSL 60	36 RSK 60	36 RMX 60	–	–
50	3/8"	1,3	72	3003 000 8621	33 RS 72	33 RM 72	33 RD3 72	33 RS3 72	33 RH 72	33 RM3 72	33 RH3 72	–	–	–	–	–
50	3/8"	1,6	72	3003 000 9221	36 RS 72	36 RM 72	36 RD3 72	36 RS3 72	36 RH 72	36 RM3 72	36 RH3 72	–	36 RSK 72	36 RMX 72	36 RSLF 72	–
63	3/8"	1,3	84	3003 000 5531	33 RS 84	33 RM 84	33 RD3 84	33 RS3 84	33 RH 84	33 RM3 84	33 RH3 84	–	–	–	–	–
STIHL LIGHT O4 LIGHT O4																
40	3/8"	1,6	60	3003 000 7713	36 RS 60	36 RM 60	36 RD3 60	36 RS3 60	36 RH 60	36 RM3 60	36 RH3 60	36 RSL 60	36 RSK 60	36 RMX 60	–	–
45	3/8"	1,6	66	3003 008 7717	36 RS 66	36 RM 66	36 RD3 66	36 RS3 66	36 RH 66	36 RM3 66	36 RH3 66	–	36 RSK 66	36 RMX 66	–	–
50	3/8"	1,6	72	3003 008 7721	36 RS 72	36 RM 72	36 RD3 72	36 RS3 72	36 RH 72	36 RM3 72	36 RH3 72	–	36 RSK 72	36 RMX 72	36 RSLF 72	36 RDR 72
STIHL ROLLOMATIC E LIGHT O4																
37	3/8"	1,6	56	3003 008 6111	36 RS 56	36 RM 56	36 RD3 56	36 RS3 56	ST RH 56	–	36 RH3 56	36 RSL 56	36 RSK 56	36 RMX 56	–	–
40	3/8"	1,6	60	3003 008 6113	36 RS 60	36 RM 60	36 RD3 60	36 RS3 60	36 RH 60	36 RM3 60	36 RH3 60	36 RSL 60	36 RSK 60	36 RMX 60	–	–
STIHL ROLLOMATIC E LIGHT O6																
37	3/8"	1,6	56	3003 000 5211	36 RS 56	36 RM 56	36 RD3 56	36 RS3 56	ST RH 56	–	36 RH3 56	36 RSL 56	36 RSK 56	36 RMX 56	–	–
40	3/8"	1,6	60	3003 000 5213	36 RS 60	36 RM 60	36 RD3 60	36 RS3 60	36 RH 60	36 RM3 60	36 RH3 60	36 RSL 60	36 RSK 60	36 RMX 60	–	–
45	3/8"	1,6	66	3003 000 5217	36 RS 66	36 RM 66	36 RD3 66	36 RS3 66	36 RH 66	36 RM3 66	36 RH3 66	–	36 RSK 66	36 RMX 66	–	–
50	3/8"	1,6	72	3003 000 5221	36 RS 72	36 RM 72	36 RD3 72	36 RS3 72	36 RH 72	36 RM3 72	36 RH3 72	–	36 RSK 72	36 RMX 72	36 RSLF 72	–
63	3/8"	1,6	84	3003 000 5231	36 RS 84	36 RM 84	36 RD3 84	36 RS3 84	36 RH 84	36 RM3 84	36 RH3 84	–	36 RSK 84	36 RMX 84	–	–
STIHL ROLLOMATIC ES STRONG X																
40	3/8"	1,6	60	3003 000 9413	36 RS 60	36 RM 60	36 RD3 60	36 RS3 60	36 RH 60	36 RM3 60	36 RH3 60	36 RSL 60	36 RSK 60	36 RMX 60	–	–
45	3/8"	1,6	66	3003 000 9417	36 RS 66	36 RM 66	36 RD3 66	36 RS3 66	36 RH 66	36 RM3 66	36 RH3 66	–	36 RSK 66	36 RMX 66	–	–
50	3/8"	1,6	72	3003 000 9421	36 RS 72	36 RM 72	36 RD3 72	36 RS3 72	36 RH 72	36 RM3 72	36 RH3 72	–	36 RSK 72	36 RMX 72	36 RSLF 72	–
50	3/8"	1,6	72	3003 001 9421	36 RS 72	36 RM 72	36 RD3 72	36 RS3 72	36 RH 72	36 RM3 72	36 RH3 72	–	36 RSK 72	36 RMX 72	36 RSLF 72	–
55	3/8"	1,6	76	3003 000 9425	36 RS 76	36 RM 76	36 RD3 76	36 RS3 76	36 RH 76	36 RM3 76	36 RH3 76	–	36 RSK 76	–	–	–
63	3/8"	1,6	84	3003 000 9431	36 RS 84	36 RM 84	36 RD3 84	36 RS3 84	36 RH 84	36 RM3 84	36 RH3 84	–	36 RSK 84	36 RMX 84	–	–
STIHL ROLLOMATIC ES LIGHT LIGHT X																
50	3/8"	1,3	72	3003 000 2221	33 RS 72	33 RM 72	33 RD3 72	33 RS3 72	33 RH 72	33 RM3 72	33 RH3 72	–	–	–	–	–
50	3/8"	1,6	72	3003 000 2021	36 RS 72	36 RM 72	36 RD3 72	36 RS3 72	36 RH 72	36 RM3 72	36 RH3 72	–	36 RSK 72	36 RMX 72	36 RSLF 72	–
63	3/8"	1,6	84	3003 000 2031	36 RS 84	36 RM 84	36 RD3 84	36 RS3 84	36 RH 84	36 RM3 84	36 RH3 84	–	36 RSK 84	36 RMX 84	–	–

ŘETĚZOVÁ ŘETĚZOVÁ KOLA

Rozteč řetězu	Čelní řetězové kolo	Počet zubů řetězového kola	Sada ráfkových kol	Ráfkové řetězové kolo	Počet zubů řetězového kola
3/8"	1140 640 2000	7	–	0000 642 1231 1125 007 1002	7
.325"	–	–	–	0000 642 1234 0000 642 1236 1125 007 1000 1125 007 1001	8 7

BĚŽNÉ VODICÍ TYČE A PILOVÉ ŘETĚZY STIHL

VODICÍ LIŠTY					PILOVÉ ŘETĚZY										
Délka vodící lišty (cm)	Hřístě (°)	Měřitelo hnacho spoje / šířka drážky (mm)	Počet spojení na jednotkách	Číslo dílu vodící lišty	Rapid Super										
STIHL ROLLOMATIC E LIGHT O6															
40	3/8"	1,6	60	3003 000 5213	36 RS 60 3621 000 0060										

VOLITELNÉ VODICÍ TYČE A PILOVÉ ŘETĚZY STIHL

VODICÍ LIŠTY					PILOVÉ ŘETĚZY										
Délka vodící lišty (cm)	Hřístě (°)	Měřitelo hnacho spoje / šířka drážky (mm)	Počet spojení na jednotkách	Číslo dílu vodící lišty	Rapid Super	Rapid Micro	Rapid Duro 3	Rapid Super 3	Rapid Hexa	Rapid Micro 3	Rapid Hexa 3	Rapid Super L	Rapid Super Classic	Rapid Micro X	Rapid Super L Full Skip
STIHL DUROMATIC E STRONG S															
40	3/8"	1,6	60	3003 000 9213	36 RS 60	36 RM 60	36 RD3 60	36 RS3 60	36 RH 60	36 RM3 60	36 RH3 60	36 RSL 60	36 RSK 60	36 RMX 60	–
50	3/8"	1,3	72	3003 000 8621	33 RS 72	33 RM 72	33 RD3 72	33 RS3 72	33 RH 72	33 RM3 72	33 RH3 72	–	–	–	–
50	3/8"	1,6	66	3003 000 9221	–	–	–	–	–	–	36 RH3 66	–	–	–	–
50	3/8"	1,6	72	3003 000 9221	36 RS 72	36 RM 72	36 RD3 72	36 RS3 72	36 RH 72	36 RM3 72	36 RH3 72	–	36 RSK 72	36 RMX 72	36 RSLF 72
63	3/8"	1,3	84	3003 000 5531	33 RS 84	33 RM 84	33 RD3 84	33 RS3 84	33 RH 84	33 RM3 84	33 RH3 84	–	–	–	–
STIHL LIGHT O4 LIGHT O4															
40	3/8"	1,6	60	3003 000 7713	–	–	–	–	36 RH 60	–	36 RH3 60	–	–	–	–
45	3/8"	1,6	66	3003 008 7717	–	–	–	–	36 RH 66	–	36 RH3 66	–	–	–	–
50	3/8"	1,6	72	3003 008 7721	–	–	–	–	36 RH 72	–	36 RH3 72	–	–	–	–
STIHL ROLLOMATIC E LIGHT O4															
40	3/8"	1,6	60	3003 008 6113	36 RS 60	36 RM 60	36 RD3 60	36 RS3 60	36 RH 60	36 RM3 60	36 RH3 60	–	36 RSK 60	–	–
STIHL ROLLOMATIC E LIGHT O6															
37	3/8"	1,6	56	3003 000 5211	36 RS 56	36 RM 56	36 RD3 56	36 RS3 56	ST RH 56	–	36 RH3 56	36 RSL 56	36 RSK 56	36 RMX 56	–
40	3/8"	1,6	60	3003 000 5213	36 RS 60	36 RM 60	36 RD3 60	36 RS3 60	36 RH 60	36 RM3 60	36 RH3 60	36 RSL 60	36 RSK 60	36 RMX 60	–
45	3/8"	1,6	66	3003 000 5217	36 RS 66	36 RM 66	36 RD3 66	36 RS3 66	36 RH 66	36 RM3 66	36 RH3 66	–	36 RSK 66	36 RMX 66	–
50	3/8"	1,6	72	3003 000 5221	36 RS 72	36 RM 72	36 RD3 72	36 RS3 72	36 RH 72	36 RM3 72	36 RH3 72	–	36 RSK 72	36 RMX 72	36 RSLF 72
63	3/8"	1,6	84	3003 000 5231	36 RS 84	36 RM 84	36 RD3 84	36 RS3 84	36 RH 84	36 RM3 84	36 RH3 84	–	36 RSK 84	36 RMX 84	–
STIHL ROLLOMATIC ES STRONG X															
40	3/8"	1,6	60	3003 000 9413	36 RS 60	36 RM 60	36 RD3 60	36 RS3 60	36 RH 60	36 RM3 60	36 RH3 60	36 RSL 60	36 RSK 60	36 RMX 60	–
45	3/8"	1,6	66	3003 000 9417	36 RS 66	36 RM 66	36 RD3 66	36 RS3 66	36 RH 66	36 RM3 66	36 RH3 66	–	36 RSK 66	36 RMX 66	–
50	3/8"	1,6	72	3003 000 9421	36 RS 72	36 RM 72	36 RD3 72	36 RS3 72	36 RH 72	36 RM3 72	36 RH3 72	–	36 RSK 72	36 RMX 72	36 RSLF 72
50	3/8"	1,6	72	3003 001 9421	36 RS 72	36 RM 72	36 RD3 72	36 RS3 72	36 RH 72	36 RM3 72	36 RH3 72	–	36 RSK 72	36 RMX 72	36 RSLF 72
55	3/8"	1,6	76	3003 000 9425	36 RS 76	36 RM 76	36 RD3 76	36 RS3 76	36 RH 76	36 RM3 76	36 RH3 76	–	36 RSK 76	–	–
63	3/8"	1,6	84	3003 000 9431	36 RS 84	36 RM 84	36 RD3 84	36 RS3 84	36 RH 84	36 RM3 84	36 RH3 84	–	36 RSK 84	36 RMX 84	–
STIHL ROLLOMATIC ES LIGHT LIGHT X															
50	3/8"	1,3	72	3003 000 2221	33 RS 72	33 RM 72	33 RD3 72	33 RS3 72	33 RH 72	33 RM3 72	33 RH3 72	–	–	–	–
50	3/8"	1,6	72	3003 000 2021	36 RS 72	36 RM 72	36 RD3 72	36 RS3 72	36 RH 72	36 RM3 72	36 RH3 72	–	36 RSK 72	36 RMX 72	36 RSLF 72
63	3/8"	1,6	84	3003 000 2031	36 RS 84	36 RM 84	36 RD3 84	36 RS3 84	36 RH 84	36 RM3 84	36 RH3 84	–	36 RSK 84	36 RMX 84	–
71	3/8"	1,6	91	3003 000 2038	36 RS 91	36 RM 91	36 RD3 91	36 RS3 91	36 RH 91	–	36 RH3 91	–	–	–	–

ŘETĚZOVÁ ŘETĚZOVÁ KOLA

Rozteč řetězu	Čelní řetězové kolo	Počet zubů řetězového kola	Sada ráfkových kol	Ráfkové řetězové kolo	Počet zubů řetězového kola
3/8"	-	-	-	0000 642 1216 0000 642 1223 1140 007 2500	8 7

BĚŽNÉ VODICÍ TYČE A PILOVÉ ŘETĚZY STIHL

VODICÍ LIŠTY					PILOVÉ ŘETĚZY									
Délka vodící lišty (cm)	Hřístě (°)	Měřitelo hnacho spoje / šířka drážky (mm)	Počet spojení na jednotkách	Číslo dílu vodící lišty	Rapid Super									
STIHL ROLLOMATIC E LIGHT O6														
40	3/8"	1,6	60	3003 000 5213	36 RS 60 3621 000 0060									

VOLITELNÉ VODICÍ TYČE A PILOVÉ ŘETĚZY STIHL

VODICÍ LIŠTY					PILOVÉ ŘETĚZY									
Délka vodící lišty (cm)	Hřístě (°)	Měřitelo hnacho spoje / šířka drážky (mm)	Počet spojení na jednotkách	Číslo dílu vodící lišty	Rapid Super	Rapid Micro	Rapid Duro 3	Rapid Super 3	Rapid Micro 3	Rapid Super L	Rapid Super Classic	Rapid Micro X	Rapid Duro Rescue	Rapid Super L Full Skip
STIHL DUROMATIC E STRONG S														
40	3/8"	1,6	60	3003 000 9213	36 RS 60	36 RM 60	36 RD3 60	36 RS3 60	36 RM3 60	36 RSL 60	36 RSK 60	36 RMX 60	–	–
50	3/8"	1,3	72	3003 000 8621	33 RS 72	33 RM 72	33 RD3 72	33 RS3 72	33 RM3 72	–	–	–	–	–
50	3/8"	1,6	72	3003 000 9221	36 RS 72	36 RM 72	36 RD3 72	36 RS3 72	36 RM3 72	–	36 RSK 72	36 RMX 72	36 RDR 72	36 RSLF 72
63	3/8"	1,3	84	3003 000 5531	33 RS 84	33 RM 84	33 RD3 84	33 RS3 84	33 RM3 84	–	–	–	–	–
STIHL ROLLOMATIC E LIGHT O6														
37	3/8"	1,6	56	3003 000 5211	36 RS 56	36 RM 56	36 RD3 56	36 RS3 56	–	36 RSL 56	36 RSK 56	36 RMX 56	–	–
40	3/8"	1,6	60	3003 000 5213	36 RS 60	36 RM 60	36 RD3 60	36 RS3 60	36 RM3 60	36 RSL 60	36 RSK 60	36 RMX 60	–	–
45	3/8"	1,6	66	3003 000 5217	36 RS 66	36 RM 66	36 RD3 66	36 RS3 66	36 RM3 66	–	36 RSK 66	36 RMX 66	–	–
50	3/8"	1,6	72	3003 000 5221	36 RS 72	36 RM 72	36 RD3 72	36 RS3 72	36 RM3 72	–	36 RSK 72	36 RMX 72	36 RDR 72	36 RSLF 72
63	3/8"	1,6	84	3003 000 5231	36 RS 84	36 RM 84	36 RD3 84	36 RS3 84	36 RM3 84	–	36 RSK 84	36 RMX 84	–	–
STIHL ROLLOMATIC ES STRONG X														
40	3/8"	1,6	60	3003 000 9413	36 RS 60	36 RM 60	36 RD3 60	36 RS3 60	36 RM3 60	36 RSL 60	36 RSK 60	36 RMX 60	–	–
45	3/8"	1,6	66	3003 000 9417	36 RS 66	36 RM 66	36 RD3 66	36 RS3 66	36 RM3 66	–	36 RSK 66	36 RMX 66	–	–
50	3/8"	1,6	72	3003 000 9421	36 RS 72	36 RM 72	36 RD3 72	36 RS3 72	36 RM3 72	–	36 RSK 72	36 RMX 72	36 RDR 72	36 RSLF 72
50	3/8"	1,6	72	3003 001 9421	36 RS 72	36 RM 72	36 RD3 72	36 RS3 72	36 RM3 72	–	36 RSK 72	36 RMX 72	36 RDR 72	36 RSLF 72
55	3/8"	1,6	76	3003 000 9425	36 RS 76	36 RM 76	36 RD3 76	36 RS3 76	36 RM3 76	–	36 RSK 76	–	–	–
63	3/8"	1,6	84	3003 000 9431	36 RS 84	36 RM 84	36 RD3 84	36 RS3 84	36 RM3 84	–	36 RSK 84	36 RMX 84	–	–
75	3/8"	1,6	98	3003 000 6041	36 RS 98	36 RM 98	36 RD3 98	36 RS3 98	36 RM3 98	–	36 RSK 98	36 RMX 98	–	–
90	3/8"	1,6	114	3003 000 6053	36 RS 114	36 RM 114	36 RD3 114	36 RS3 114	–	–	36 RSK 114	36 RMX 114	–	–
STIHL ROLLOMATIC ES LIGHT LIGHT X														
50	3/8"	1,3	72	3003 000 2221	33 RS 72	33 RM 72	33 RD3 72	33 RS3 72	33 RM3 72	–	–	–	–	–
50	3/8"	1,6	72	3003 000 2021	36 RS 72	36 RM 72	36 RD3 72	36 RS3 72	36 RM3 72	–	36 RSK 72	36 RMX 72	36 RDR 72	36 RSLF 72
63	3/8"	1,6	84	3003 000 2031	36 RS 84	36 RM 84	36 RD3 84	36 RS3 84	36 RM3 84	–	36 RSK 84	36 RMX 84	–	–
71	3/8"	1,6	91	3003 000 2038	36 RS 91	36 RM 91	36 RD3 91	36 RS3 91	–	–	–	36 RMX 91	–	–
80	3/8"	1,6	105	3003 000 2046	36 RS 105	36 RM 105	36 RD3 105	36 RS3 105	–	–	–	–	–	–
90	3/8"	1,6	114	3003 000 2053	36 RS 114	36 RM 114	36 RD3 114	36 RS3 114	–	–	36 RSK 114	36 RMX 114	–	–

ŘETĚZOVÁ ŘETĚZOVÁ KOLA

Rozečť řetězů	Čelní řetězové kolo	Počet zubů řetězového kola	Sada ráfkových kol	Ráfkové řetězové kolo	Počet zubů řetězového kola
3/8"	1128 640 2005	8	–	0000 642 1216 0000 642 1223 1128 007 1000 1128 007 1001	8 7
.325"	–	–	–	0000 642 1239 1128 007 1011	9

BĚŽNÉ VODICÍ TYČE A PILOVÉ ŘETĚZY STIHL

VODICÍ LIŠTY					PILOVÉ ŘETĚZY									
Délka vodicí lišty (cm)	Hřbítko (°)	Měřitelo hnacho spoje / šířka drážky (mm)	Počet spojení na jednotkách	Číslo dílu vodicí lišty	Rapid Super									
STIHL ROLLOMATIC E LIGHT O6														
40	3/8"	1,6	60	3003 000 5213	36 RS 60 3621 000 0060									

VOLITELNÉ VODICÍ TYČE A PILOVÉ ŘETĚZY STIHL

VODICÍ LIŠTY					PILOVÉ ŘETĚZY									
Délka vodicí lišty (cm)	Hřbítko (°)	Měřitelo hnacho spoje / šířka drážky (mm)	Počet spojení na jednotkách	Číslo dílu vodicí lišty	Rapid Super	Rapid Micro	Rapid Duro 3	Rapid Super 3	Rapid Micro 3	Rapid Super L	Rapid Super Classic	Rapid Micro X	Rapid	Rapid Super L Full Skip
STIHL DUROMATIC E STRONG S														
40	3/8"	1,6	60	3003 000 9213	36 RS 60	36 RM 60	36 RD3 60	36 RS3 60	36 RM3 60	36 RSL 60	36 RSK 60	36 RMX 60	–	–
50	3/8"	1,3	72	3003 000 8621	33 RS 72	33 RM 72	33 RD3 72	33 RS3 72	33 RM3 72	–	–	–	33 R0 72	–
50	3/8"	1,6	72	3003 000 9221	36 RS 72	36 RM 72	36 RD3 72	36 RS3 72	36 RM3 72	–	36 RSK 72	36 RMX 72	–	36 RSLF 72
63	3/8"	1,3	84	3003 000 5531	33 RS 84	33 RM 84	33 RD3 84	33 RS3 84	33 RM3 84	–	–	–	–	–
STIHL ROLLOMATIC E LIGHT O6														
37	3/8"	1,6	56	3003 000 5211	36 RS 56	36 RM 56	36 RD3 56	36 RS3 56	–	36 RSL 56	36 RSK 56	36 RMX 56	–	–
40	3/8"	1,6	60	3003 000 5213	36 RS 60	36 RM 60	36 RD3 60	36 RS3 60	36 RM3 60	36 RSL 60	36 RSK 60	36 RMX 60	–	–
45	3/8"	1,6	66	3003 000 5217	36 RS 66	36 RM 66	36 RD3 66	36 RS3 66	36 RM3 66	–	36 RSK 66	36 RMX 66	–	–
50	3/8"	1,6	72	3003 000 5221	36 RS 72	36 RM 72	36 RD3 72	36 RS3 72	36 RM3 72	–	36 RSK 72	36 RMX 72	–	36 RSLF 72
63	3/8"	1,6	84	3003 000 5231	36 RS 84	36 RM 84	36 RD3 84	36 RS3 84	36 RM3 84	–	36 RSK 84	36 RMX 84	–	–
STIHL ROLLOMATIC ES STRONG X														
40	3/8"	1,6	60	3003 000 9413	36 RS 60	36 RM 60	36 RD3 60	36 RS3 60	36 RM3 60	36 RSL 60	36 RSK 60	36 RMX 60	–	–
45	3/8"	1,6	66	3003 000 9417	36 RS 66	36 RM 66	36 RD3 66	36 RS3 66	36 RM3 66	–	36 RSK 66	36 RMX 66	–	–
50	3/8"	1,6	72	3003 000 9421	36 RS 72	36 RM 72	36 RD3 72	36 RS3 72	36 RM3 72	–	36 RSK 72	36 RMX 72	–	36 RSLF 72
50	3/8"	1,6	72	3003 001 9421	36 RS 72	36 RM 72	36 RD3 72	36 RS3 72	36 RM3 72	–	36 RSK 72	36 RMX 72	–	36 RSLF 72
50	3/8"	1,6	72	3003 002 9421	–	–	–	–	36 RM3 72	–	–	–	–	–
55	3/8"	1,6	76	3003 000 9425	36 RS 76	36 RM 76	36 RD3 76	36 RS3 76	36 RM3 76	–	36 RSK 76	–	–	–
63	3/8"	1,6	84	3003 000 9431	36 RS 84	36 RM 84	36 RD3 84	36 RS3 84	36 RM3 84	–	36 RSK 84	36 RMX 84	–	–
75	3/8"	1,6	98	3003 000 6041	36 RS 98	36 RM 98	36 RD3 98	36 RS3 98	36 RM3 98	–	36 RSK 98	36 RMX 98	–	–
STIHL ROLLOMATIC ES LIGHT LIGHT X														
50	3/8"	1,3	72	3003 000 2221	33 RS 72	33 RM 72	33 RD3 72	33 RS3 72	33 RM3 72	–	–	–	33 R0 72	–
50	3/8"	1,6	72	3003 000 2021	36 RS 72	36 RM 72	36 RD3 72	36 RS3 72	36 RM3 72	–	36 RSK 72	36 RMX 72	–	36 RSLF 72
63	3/8"	1,6	84	3003 000 2031	36 RS 84	36 RM 84	36 RD3 84	36 RS3 84	36 RM3 84	–	36 RSK 84	36 RMX 84	–	–
71	3/8"	1,6	91	3003 000 2038	36 RS 91	36 RM 91	36 RD3 91	36 RS3 91	–	–	–	36 RMX 91	–	–
80	3/8"	1,6	105	3003 000 2046	36 RS 105	36 RM 105	36 RD3 105	36 RS3 105	–	–	–	–	–	–

ŘETĚZOVÁ ŘETĚZOVÁ KOLA

Rozteč řetězů	Čelní řetězové kolo	Počet zubů řetězového kola	Sada ráfkových kol	Ráfkové řetězové kolo	Počet zubů řetězového kola
3/8"	–	–	–	0000 642 1216 0000 642 1223 1128 007 1000 1128 007 1001	8 7
.325"	–	–	–	0000 642 1239 1128 007 1011	9

BĚŽNÉ VODICÍ TYČE A PILOVÉ ŘETĚZY STIHL

VODICÍ LIŠTY					PILOVÉ ŘETĚZY									
Délka vodící lišty (cm)	Hřístě (°)	Měřidlo hnacho spoje / šířka drážky (mm)	Počet spojení na jednotkách	Číslo dílu vodící lišty										
					Rapid Super									
					Rapid Duro Rescue									
STIHL ROLLOMATIC E LIGHT 06														
40	3/8"	1,6	60	3003 000 5213	36 RS 60 3621 000 0060									
STIHL ROLLOMATIC ES STRONG X														
50	3/8"	1,6	72	3003 002 9421	-									
					36 RDR 72 3944 000 0072									

VOLITELNÉ VODICÍ TYČE A PILOVÉ ŘETĚZY STIHL

VODICÍ LIŠTY					PILOVÉ ŘETĚZY									
Délka vodící lišty (cm)	Hřístě (°)	Měřidlo hnacho spoje / šířka drážky (mm)	Počet spojení na jednotkách	Číslo dílu vodící lišty	Rapid Super	Rapid Micro	Rapid Duro 3	Rapid Super 3	Rapid Micro 3	Rapid Super L	Rapid Super Classic	Rapid Micro X	Rapid Super Full Skip	Rapid Super L Full Skip
STIHL DUROMATIC E STRONG S														
40	3/8"	1,6	60	3003 000 9213	36 RS 60	36 RM 60	36 RD3 60	36 RS3 60	36 RM3 60	36 RSL 60	36 RSK 60	36 RMX 60	-	-
50	3/8"	1,3	72	3003 000 8621	33 RS 72	33 RM 72	33 RD3 72	33 RS3 72	33 RM3 72	-	33 RSK 72	-	33 RSF 72	-
50	3/8"	1,6	72	3003 000 9221	36 RS 72	36 RM 72	36 RD3 72	36 RS3 72	36 RM3 72	-	36 RSK 72	36 RMX 72	-	36 RSLF 72
63	3/8"	1,3	84	3003 000 5531	33 RS 84	33 RM 84	33 RD3 84	33 RS3 84	33 RM3 84	33 RSL 84	33 RSK 84	-	33 RSF 84	-
STIHL ROLLOMATIC E LIGHT 06														
37	3/8"	1,6	56	3003 000 5211	36 RS 56	36 RM 56	36 RD3 56	36 RS3 56	-	36 RSL 56	36 RSK 56	36 RMX 56	-	-
40	3/8"	1,6	60	3003 000 5213	36 RS 60	36 RM 60	36 RD3 60	36 RS3 60	36 RM3 60	36 RSL 60	36 RSK 60	36 RMX 60	-	-
45	3/8"	1,6	66	3003 000 5217	36 RS 66	36 RM 66	36 RD3 66	36 RS3 66	36 RM3 66	-	36 RSK 66	36 RMX 66	-	-
50	3/8"	1,6	72	3003 000 5221	36 RS 72	36 RM 72	36 RD3 72	36 RS3 72	36 RM3 72	-	36 RSK 72	36 RMX 72	-	36 RSLF 72
63	3/8"	1,6	84	3003 000 5231	36 RS 84	36 RM 84	36 RD3 84	36 RS3 84	36 RM3 84	-	36 RSK 84	36 RMX 84	36 RSF 84	-
STIHL ROLLOMATIC ES STRONG X														
40	3/8"	1,6	60	3003 000 9413	36 RS 60	36 RM 60	36 RD3 60	36 RS3 60	36 RM3 60	36 RSL 60	36 RSK 60	36 RMX 60	-	-
45	3/8"	1,6	66	3003 000 9417	36 RS 66	36 RM 66	36 RD3 66	36 RS3 66	36 RM3 66	-	36 RSK 66	36 RMX 66	-	-
50	3/8"	1,6	72	3003 000 9421	36 RS 72	36 RM 72	36 RD3 72	36 RS3 72	36 RM3 72	-	36 RSK 72	36 RMX 72	-	36 RSLF 72
50	3/8"	1,6	72	3003 001 9421	36 RS 72	36 RM 72	36 RD3 72	36 RS3 72	36 RM3 72	-	36 RSK 72	36 RMX 72	-	36 RSLF 72
55	3/8"	1,6	76	3003 000 9425	36 RS 76	36 RM 76	36 RD3 76	36 RS3 76	36 RM3 76	-	36 RSK 76	-	-	-
63	3/8"	1,6	84	3003 000 9431	36 RS 84	36 RM 84	36 RD3 84	36 RS3 84	36 RM3 84	-	36 RSK 84	36 RMX 84	36 RSF 84	-
75	3/8"	1,6	98	3003 000 6041	36 RS 98	36 RM 98	36 RD3 98	36 RS3 98	36 RM3 98	-	36 RSK 98	36 RMX 98	36 RSF 98	-
90	3/8"	1,3	114	3003 000 8853	33 RS 114	-	33 RD3 114	-	33 RM3 114	33 RSL 114	33 RSK 114	-	-	-
90	3/8"	1,6	114	3003 000 6053	36 RS 114	36 RM 114	36 RD3 114	36 RS3 114	-	-	36 RSK 114	36 RMX 114	-	36 RSLF 114
STIHL ROLLOMATIC ES LIGHT LIGHT X														
50	3/8"	1,3	72	3003 000 2221	33 RS 72	33 RM 72	33 RD3 72	33 RS3 72	33 RM3 72	-	33 RSK 72	-	33 RSF 72	-
50	3/8"	1,6	72	3003 000 2021	36 RS 72	36 RM 72	36 RD3 72	36 RS3 72	36 RM3 72	-	36 RSK 72	36 RMX 72	-	36 RSLF 72
63	3/8"	1,6	84	3003 000 2031	36 RS 84	36 RM 84	36 RD3 84	36 RS3 84	36 RM3 84	-	36 RSK 84	36 RMX 84	36 RSF 84	-
71	3/8"	1,6	91	3003 000 2038	36 RS 91	36 RM 91	36 RD3 91	36 RS3 91	-	-	-	36 RMX 91	36 RSF 91	36 RSLF 91
80	3/8"	1,6	105	3003 000 2046	36 RS 105	36 RM 105	36 RD3 105	36 RS3 105	-	-	-	-	-	-
90	3/8"	1,6	114	3003 000 2053	36 RS 114	36 RM 114	36 RD3 114	36 RS3 114	-	-	36 RSK 114	36 RMX 114	-	36 RSLF 114

ŘETĚZOVÁ ŘETĚZOVÁ KOLA

Rozteč řetězu	Čelní řetězové kolo	Počet zubů řetězového kola	Sada ráfkových kol	Ráfkové řetězové kolo	Počet zubů řetězového kola
3/8"	1128.640.2000	7	-	0000.642.1216	8
	1128.640.2005	8		0000.642.1223	
				1128.007.1000	
.325"	-	-	-	0000.642.1239	9
				1128.007.1011	

BĚŽNÉ VODICÍ TYČE A PILOVÉ ŘETĚZY STIHL

VODICÍ LIŠTY					PILOVÉ ŘETĚZY				
Délka vodící lišty (cm)	Hřístě (°)	Měřítko hnacho spoje / šířka drážky (mm)	Počet spojení na jednotkách	Číslo dílu vodící lišty					
						Rapid Super			Rapid Duro Rescue
STIHL ROLLOMATIC E LIGHT 06									
40	3/8"	1,6	60	3003 000 5213		36 RS 60 3621 000 0060			-
STIHL ROLLOMATIC ES STRONG X									
50	3/8"	1,6	72	3003 002 9421		-			36 RDR 72 3944 000 0072

VOLITELNÉ VODICÍ TYČE A PILOVÉ ŘETĚZY STIHL

VODICÍ LIŠTY					PILOVÉ ŘETĚZY									
Délka vodící lišty (cm)	Hřístě (°)	Měřítko hnacho spoje / šířka drážky (mm)	Počet spojení na jednotkách	Číslo dílu vodící lišty	Rapid Super	Rapid Micro	Rapid Duro 3	Rapid Super 3	Rapid Micro 3	Rapid Super L	Rapid Super Classic	Rapid Micro X	Rapid Super L Full Skip	Rapid Duro Rescue
STIHL DUROMATIC E STRONG S														
40	3/8"	1,6	60	3003 000 9213	36 RS 60	36 RM 60	36 RD3 60	36 RS3 60	36 RM3 60	36 RSL 60	36 RSK 60	36 RMX 60	-	-
50	3/8"	1,3	72	3003 000 8621	33 RS 72	33 RM 72	33 RD3 72	33 RS3 72	33 RM3 72	-	-	-	-	-
50	3/8"	1,6	72	3003 000 9221	36 RS 72	36 RM 72	36 RD3 72	36 RS3 72	36 RM3 72	-	36 RSK 72	36 RMX 72	36 RSLF 72	-
63	3/8"	1,3	84	3003 000 5531	33 RS 84	33 RM 84	33 RD3 84	33 RS3 84	33 RM3 84	-	-	-	-	-
STIHL ROLLOMATIC E LIGHT 06														
37	3/8"	1,6	56	3003 000 5211	36 RS 56	36 RM 56	36 RD3 56	36 RS3 56	-	36 RSL 56	36 RSK 56	36 RMX 56	-	-
40	3/8"	1,6	60	3003 000 5213	36 RS 60	36 RM 60	36 RD3 60	36 RS3 60	36 RM3 60	36 RSL 60	36 RSK 60	36 RMX 60	-	-
45	3/8"	1,6	66	3003 000 5217	36 RS 66	36 RM 66	36 RD3 66	36 RS3 66	36 RM3 66	-	36 RSK 66	36 RMX 66	-	-
50	3/8"	1,6	72	3003 000 5221	36 RS 72	36 RM 72	36 RD3 72	36 RS3 72	36 RM3 72	-	36 RSK 72	36 RMX 72	36 RSLF 72	-
63	3/8"	1,6	84	3003 000 5231	36 RS 84	36 RM 84	36 RD3 84	36 RS3 84	36 RM3 84	-	36 RSK 84	36 RMX 84	-	-
STIHL ROLLOMATIC ES STRONG X														
40	3/8"	1,6	60	3003 000 9413	36 RS 60	36 RM 60	36 RD3 60	36 RS3 60	36 RM3 60	36 RSL 60	36 RSK 60	36 RMX 60	-	-
45	3/8"	1,6	66	3003 000 9417	36 RS 66	36 RM 66	36 RD3 66	36 RS3 66	36 RM3 66	-	36 RSK 66	36 RMX 66	-	-
50	3/8"	1,6	72	3003 000 9421	36 RS 72	36 RM 72	36 RD3 72	36 RS3 72	36 RM3 72	-	36 RSK 72	36 RMX 72	36 RSLF 72	36 RDR 72
50	3/8"	1,6	72	3003 001 9421	36 RS 72	36 RM 72	36 RD3 72	36 RS3 72	36 RM3 72	-	36 RSK 72	36 RMX 72	36 RSLF 72	36 RDR 72
50	3/8"	1,6	72	3003 002 9421	36 RS 72	36 RM 72	-	36 RS3 72	-	-	-	-	-	36 RDR 72
55	3/8"	1,6	76	3003 000 9425	36 RS 76	36 RM 76	36 RD3 76	36 RS3 76	36 RM3 76	-	36 RSK 76	-	-	-
63	3/8"	1,6	84	3003 000 9431	36 RS 84	36 RM 84	36 RD3 84	36 RS3 84	36 RM3 84	-	36 RSK 84	36 RMX 84	-	-
75	3/8"	1,6	98	3003 000 6041	36 RS 98	36 RM 98	36 RD3 98	36 RS3 98	36 RM3 98	-	36 RSK 98	36 RMX 98	-	-
90	3/8"	1,6	114	3003 000 6053	36 RS 114	36 RM 114	36 RD3 114	36 RS3 114	-	-	36 RSK 114	36 RMX 114	-	-
STIHL ROLLOMATIC ES LIGHT LIGHT X														
50	3/8"	1,3	72	3003 000 2221	33 RS 72	33 RM 72	33 RD3 72	33 RS3 72	33 RM3 72	-	-	-	-	-
50	3/8"	1,6	72	3003 000 2021	36 RS 72	36 RM 72	36 RD3 72	36 RS3 72	36 RM3 72	-	36 RSK 72	36 RMX 72	36 RSLF 72	-
63	3/8"	1,6	84	3003 000 2031	36 RS 84	36 RM 84	36 RD3 84	36 RS3 84	36 RM3 84	-	36 RSK 84	36 RMX 84	-	-
71	3/8"	1,6	91	3003 000 2038	36 RS 91	36 RM 91	36 RD3 91	36 RS3 91	-	-	-	36 RMX 91	-	-
80	3/8"	1,6	105	3003 000 2046	36 RS 105	36 RM 105	36 RD3 105	36 RS3 105	-	-	-	-	-	-
90	3/8"	1,6	114	3003 000 2053	36 RS 114	36 RM 114	36 RD3 114	36 RS3 114	-	-	36 RSK 114	36 RMX 114	-	-

ŘETĚZOVÁ ŘETĚZOVÁ KOLA

Rozteč řetězu	Čelní řetězové kolo	Počet zubů řetězového kola	Sada ráfkových kol	Ráfkové řetězové kolo	Počet zubů řetězového kola
3/8"	1128.640.2003 1128.640.2004	7 8	-	0000.642.1216	8
				0000.642.1223	
				1128.007.1017	
.325"	-	-	-	1128.007.1018	9
				0000.642.1239	
				1128.007.1019	

BĚŽNÉ VODICÍ TYČE A PILOVÉ ŘETĚZY STIHL

VODICÍ LIŠTY					PILOVÉ ŘETĚZY										
Délka vodící lišty (cm)	Hřístě (°)	Měřitelo hnacho spoje / šířka drážky (mm)	Počet spojení na jednotkách	Číslo dílu vodící lišty											
					Rapid Super										
					Rapid Duro Rescue										
STIHL ROLLOMATIC E LIGHT O6															
40	3/8"	1,6	60	3003 000 5213	36 RS 60	3621 000 0060									-
45	3/8"	1,6	66	3003 000 5217	36 RS 66	3621 000 0066									-
STIHL ROLLOMATIC ES STRONG X															
50	3/8"	1,6	72	3003 002 9421	-									36 RDR 72 3944 000 0072	

VOLITELNÉ VODICÍ TYČE A PILOVÉ ŘETĚZY STIHL

VODICÍ LIŠTY					PILOVÉ ŘETĚZY											
Délka vodící lišty (cm)	Hřístě (°)	Měřitelo hnacho spoje / šířka drážky (mm)	Počet spojení na jednotkách	Číslo dílu vodící lišty	Rapid Super	Rapid Micro	Rapid Duro 3	Rapid Super 3	Rapid Hexa	Rapid Micro 3	Rapid Hexa 3	Rapid Super L	Rapid Super Classic	Rapid Micro X	Rapid Duro Rescue	Rapid Super L Full Skip
STIHL DUROMATIC E STRONG S																
40	3/8"	1,6	60	3003 000 9213	36 RS 60	36 RM 60	36 RD3 60	36 RS3 60	36 RH 60	36 RM3 60	36 RH3 60	36 RSL 60	36 RSK 60	36 RMX 60	-	-
40	3/8"	1,6	67	3003 000 9213	-	-	36 RD3 67	-	-	-	-	-	-	-	-	-
50	3/8"	1,3	72	3003 000 8621	33 RS 72	33 RM 72	33 RD3 72	33 RS3 72	33 RH 72	33 RM3 72	33 RH3 72	-	-	-	-	-
50	3/8"	1,6	66	3003 000 9221	-	-	36 RD3 66	-	-	-	-	-	-	-	-	-
50	3/8"	1,6	72	3003 000 9221	36 RS 72	36 RM 72	36 RD3 72	36 RS3 72	36 RH 72	36 RM3 72	36 RH3 72	-	36 RSK 72	36 RMX 72	36 RDR 72	36 RSLF 72
63	3/8"	1,3	84	3003 000 5531	33 RS 84	33 RM 84	33 RD3 84	33 RS3 84	33 RH 84	33 RM3 84	33 RH3 84	-	-	-	-	-
STIHL LIGHT O4 LIGHT O4																
50	3/8"	1,6	72	3003 008 7721	36 RS 72	36 RM 72	36 RD3 72	36 RS3 72	36 RH 72	36 RM3 72	36 RH3 72	-	36 RSK 72	36 RMX 72	36 RDR 72	36 RSLF 72
STIHL ROLLOMATIC E LIGHT O4																
40	3/8"	1,6	60	3003 008 6113	36 RS 60	36 RM 60	36 RD3 60	36 RS3 60	36 RH 60	36 RM3 60	36 RH3 60	-	-	-	-	-
STIHL ROLLOMATIC E LIGHT O6																
37	3/8"	1,6	56	3003 000 5211	36 RS 56	36 RM 56	36 RD3 56	36 RS3 56	ST RH 56	-	36 RH3 56	36 RSL 56	36 RSK 56	36 RMX 56	-	-
40	3/8"	1,6	60	3003 000 5213	36 RS 60	36 RM 60	36 RD3 60	36 RS3 60	36 RH 60	36 RM3 60	36 RH3 60	36 RSL 60	36 RSK 60	36 RMX 60	-	-
45	3/8"	1,6	66	3003 000 5217	36 RS 66	36 RM 66	36 RD3 66	36 RS3 66	36 RH 66	36 RM3 66	36 RH3 66	-	36 RSK 66	36 RMX 66	-	-
50	3/8"	1,6	72	3003 000 5221	36 RS 72	36 RM 72	36 RD3 72	36 RS3 72	36 RH 72	36 RM3 72	36 RH3 72	-	36 RSK 72	36 RMX 72	36 RDR 72	36 RSLF 72
63	3/8"	1,6	84	3003 000 5231	36 RS 84	36 RM 84	36 RD3 84	36 RS3 84	36 RH 84	36 RM3 84	36 RH3 84	-	36 RSK 84	36 RMX 84	-	-
STIHL ROLLOMATIC ES STRONG X																
40	3/8"	1,6	60	3003 000 9413	36 RS 60	36 RM 60	36 RD3 60	36 RS3 60	36 RH 60	36 RM3 60	36 RH3 60	36 RSL 60	36 RSK 60	36 RMX 60	-	-
45	3/8"	1,6	66	3003 000 9417	36 RS 66	36 RM 66	36 RD3 66	36 RS3 66	36 RH 66	36 RM3 66	36 RH3 66	-	36 RSK 66	36 RMX 66	-	-
50	3/8"	1,6	72	3003 000 9421	36 RS 72	36 RM 72	36 RD3 72	36 RS3 72	36 RH 72	36 RM3 72	36 RH3 72	-	36 RSK 72	36 RMX 72	36 RDR 72	36 RSLF 72
50	3/8"	1,6	72	3003 001 9421	36 RS 72	36 RM 72	36 RD3 72	36 RS3 72	36 RH 72	36 RM3 72	36 RH3 72	-	36 RSK 72	36 RMX 72	36 RDR 72	36 RSLF 72
50	3/8"	1,6	72	3003 002 9421	36 RS 72	36 RM 72	36 RD3 72	36 RS3 72	36 RH 72	36 RM3 72	36 RH3 72	-	36 RSK 72	36 RMX 72	36 RDR 72	36 RSLF 72
55	3/8"	1,6	76	3003 000 9425	36 RS 76	36 RM 76	36 RD3 76	36 RS3 76	36 RH 76	36 RM3 76	36 RH3 76	-	36 RSK 76	-	-	-
63	3/8"	1,6	84	3003 000 9431	36 RS 84	36 RM 84	36 RD3 84	36 RS3 84	36 RH 84	36 RM3 84	36 RH3 84	-	36 RSK 84	36 RMX 84	-	-
75	3/8"	1,6	98	3003 000 6041	36 RS 98	36 RM 98	36 RD3 98	36 RS3 98	36 RH 98	36 RM3 98	36 RH3 98	-	36 RSK 98	36 RMX 98	-	-
STIHL ROLLOMATIC ES LIGHT LIGHT X																
50	3/8"	1,3	72	3003 000 2221	33 RS 72	33 RM 72	33 RD3 72	33 RS3 72	33 RH 72	33 RM3 72	33 RH3 72	-	-	-	-	-
50	3/8"	1,6	72	3003 000 2021	36 RS 72	36 RM 72	36 RD3 72	36 RS3 72	36 RH 72	36 RM3 72	36 RH3 72	-	36 RSK 72	36 RMX 72	36 RDR 72	36 RSLF 72
63	3/8"	1,6	84	3003 000 2031	36 RS 84	36 RM 84	36 RD3 84	36 RS3 84	36 RH 84	36 RM3 84	36 RH3 84	-	36 RSK 84	36 RMX 84	-	-
71	3/8"	1,6	91	3003 000 2038	36 RS 91	36 RM 91	36 RD3 91	36 RS3 91	36 RH 91	-	36 RH3 91	-	-	36 RMX 91	-	-
80	3/8"	1,6	105	3003 000 2046	36 RS 105	36 RM 105	36 RD3 105	36 RS3 105	36 RH 105	-	36 RH3 105	-	-	-	-	-
90	3/8"	1,6	114	3003 000 2053	36 RS 114	36 RM 114	36 RD3 114	36 RS3 114	ST RH 114	-	36 RH3 114	-	-	-	-	-

ŘETĚZOVÁ ŘETĚZOVÁ KOLA

Rozteč řetězu	Čelní řetězové kolo	Počet zubů řetězového kola	Sada ráfkových kol	Ráfkové řetězové kolo	Počet zubů řetězového kola
3/8"	-	-	-	00006421216	
				00006421223	8
				11280071000	7
				11280071001	

BĚŽNÉ VODICÍ TYČE A PILOVÉ ŘETĚZY STIHL

VODICÍ LIŠTY					PILOVÉ ŘETĚZY															
Délka vodící lišty (cm)	Hřístě (°)	Měřítko hnacho spoje / šířka drážky (mm)	Počet spojení na jednotkách	Číslo dílu vodící lišty	Rapid Super															
STIHL ROLLOMATIC ES LIGHT LIGHT X																				
50	3/8"	1,6	72	3003 000 2021																36 RS 72 3621 000 0072

VOLITELNÉ VODICÍ TYČE A PILOVÉ ŘETĚZY STIHL

VODICÍ LIŠTY					PILOVÉ ŘETĚZY															
Délka vodící lišty (cm)	Hřístě (°)	Měřítko hnacho spoje / šířka drážky (mm)	Počet spojení na jednotkách	Číslo dílu vodící lišty	Rapid Super	Rapid Micro	Rapid Duro 3	Rapid Super 3	Rapid Hexa	Rapid Micro 3	Rapid Hexa 3	Rapid Super L	Rapid Super Classic	Rapid Micro X	Rapid	Rapid Duro Rescue	Rapid Super L Full Skip			
STIHL DUROMATIC E STRONG S																				
40	3/8"	1,6	55	3003 000 9213	36 RS 55	-	-	-	-	-	-	-	-	-	-	-	-	-	-	-
40	3/8"	1,6	60	3003 000 9213	36 RS 60	36 RM 60	36 RD3 60	36 RS3 60	36 RH 60	36 RM3 60	36 RH3 60	36 RSL 60	36 RSK 60	36 RMX 60	-	-	-	-	-	-
40	3/8"	1,6	67	3003 000 9213	36 RS 67	36 RM 67	36 RD3 67	36 RS3 67	-	36 RM3 67	-	-	-	-	-	-	-	-	-	-
50	3/8"	1,3	72	3003 000 8621	33 RS 72	33 RM 72	33 RD3 72	33 RS3 72	33 RH 72	33 RM3 72	33 RH3 72	-	-	-	-	33 R0 72	-	-	-	-
50	3/8"	1,6	66	3003 000 9221	36 RS 66	36 RM 66	36 RD3 66	36 RS3 66	-	36 RM3 66	-	-	-	-	-	-	-	-	-	-
50	3/8"	1,6	72	3003 000 9221	36 RS 72	36 RM 72	36 RD3 72	36 RS3 72	36 RH 72	36 RM3 72	36 RH3 72	-	36 RSK 72	36 RMX 72	-	36 RDR 72	36 RSLF 72	-	-	-
63	3/8"	1,3	84	3003 000 5531	33 RS 84	33 RM 84	33 RD3 84	33 RS3 84	33 RH 84	33 RM3 84	33 RH3 84	-	-	-	-	-	-	-	-	-
STIHL ROLLOMATIC E LIGHT O6																				
40	3/8"	1,6	60	3003 000 5213	36 RS 60	36 RM 60	36 RD3 60	36 RS3 60	36 RH 60	36 RM3 60	36 RH3 60	36 RSL 60	36 RSK 60	36 RMX 60	-	-	-	-	-	-
45	3/8"	1,6	66	3003 000 5217	36 RS 66	36 RM 66	36 RD3 66	36 RS3 66	36 RH 66	36 RM3 66	36 RH3 66	-	36 RSK 66	36 RMX 66	-	-	-	-	-	-
50	3/8"	1,6	72	3003 000 5221	36 RS 72	36 RM 72	36 RD3 72	36 RS3 72	36 RH 72	36 RM3 72	36 RH3 72	-	36 RSK 72	36 RMX 72	-	36 RDR 72	36 RSLF 72	-	-	-
63	3/8"	1,6	84	3003 000 5231	36 RS 84	36 RM 84	36 RD3 84	36 RS3 84	36 RH 84	36 RM3 84	36 RH3 84	-	36 RSK 84	36 RMX 84	-	-	-	-	-	-
STIHL ROLLOMATIC ES STRONG X																				
40	3/8"	1,6	60	3003 000 9413	36 RS 60	36 RM 60	36 RD3 60	36 RS3 60	36 RH 60	36 RM3 60	36 RH3 60	36 RSL 60	36 RSK 60	36 RMX 60	-	-	-	-	-	-
45	3/8"	1,6	66	3003 000 9417	36 RS 66	36 RM 66	36 RD3 66	36 RS3 66	36 RH 66	36 RM3 66	36 RH3 66	-	36 RSK 66	36 RMX 66	-	-	-	-	-	-
50	3/8"	1,6	72	3003 000 9421	36 RS 72	36 RM 72	36 RD3 72	36 RS3 72	36 RH 72	36 RM3 72	36 RH3 72	-	36 RSK 72	36 RMX 72	-	36 RDR 72	36 RSLF 72	-	-	-
50	3/8"	1,6	72	3003 001 9421	36 RS 72	36 RM 72	36 RD3 72	36 RS3 72	36 RH 72	36 RM3 72	36 RH3 72	-	36 RSK 72	36 RMX 72	-	36 RDR 72	36 RSLF 72	-	-	-
55	3/8"	1,6	76	3003 000 9425	36 RS 76	36 RM 76	36 RD3 76	36 RS3 76	36 RH 76	36 RM3 76	36 RH3 76	-	36 RSK 76	-	-	-	-	-	-	-
63	3/8"	1,6	84	3003 000 9431	36 RS 84	36 RM 84	36 RD3 84	36 RS3 84	36 RH 84	36 RM3 84	36 RH3 84	-	36 RSK 84	36 RMX 84	-	-	-	-	-	-
75	3/8"	1,6	98	3003 000 6041	36 RS 98	36 RM 98	36 RD3 98	36 RS3 98	36 RH 98	36 RM3 98	36 RH3 98	-	36 RSK 98	36 RMX 98	-	-	-	-	-	-
90	3/8"	1,3	114	3003 000 8853	33 RS 114	-	-	-	33 RH 114	-	33 RH3 114	-	-	-	-	-	-	-	-	-
90	3/8"	1,6	114	3003 000 6053	36 RS 114	36 RM 114	36 RD3 114	36 RS3 114	STRH 114	36 RM3 114	36 RH3 114	-	36 RSK 114	36 RMX 114	-	-	-	-	-	-
STIHL ROLLOMATIC ES LIGHT LIGHT X																				
50	3/8"	1,3	72	3003 000 2221	33 RS 72	33 RM 72	33 RD3 72	33 RS3 72	33 RH 72	33 RM3 72	33 RH3 72	-	-	-	33 R0 72	-	-	-	-	-
50	3/8"	1,6	72	3003 000 2021	36 RS 72	36 RM 72	36 RD3 72	36 RS3 72	36 RH 72	36 RM3 72	36 RH3 72	-	36 RSK 72	36 RMX 72	-	36 RDR 72	36 RSLF 72	-	-	-
63	3/8"	1,6	84	3003 000 2031	36 RS 84	36 RM 84	36 RD3 84	36 RS3 84	36 RH 84	36 RM3 84	36 RH3 84	-	36 RSK 84	36 RMX 84	-	-	-	-	-	-
71	3/8"	1,6	91	3003 000 2038	36 RS 91	36 RM 91	36 RD3 91	36 RS3 91	36 RH 91	-	36 RH3 91	-	-	36 RMX 91	-	-	-	-	-	-
80	3/8"	1,6	105	3003 000 2046	36 RS 105	36 RM 105	36 RD3 105	36 RS3 105	36 RH 105	-	36 RH3 105	-	-	-	-	-	-	-	-	-
90	3/8"	1,6	114	3003 000 2053	36 RS 114	36 RM 114	36 RD3 114	36 RS3 114	STRH 114	36 RM3 114	36 RH3 114	-	36 RSK 114	36 RMX 114	-	-	-	-	-	-

ŘETĚZOVÁ ŘETĚZOVÁ KOLA

Rozečť řetězu	Čelní řetězové kolo	Počet zubů řetězového kola	Sada ráfkových kol	Ráfkové řetězové kolo	Počet zubů řetězového kola
3/8"	-	-	-	0000 642 1223 1128 007 1017	7

BĚŽNÉ VODICÍ TYČE A PILOVÉ ŘETĚZY STIHL

VODICÍ LIŠTY					PILOVÉ ŘETĚZY									
Délka vodící lišty (cm)	Hřístě (°)	Měřitelo hnacho spoje / šířka drážky (mm)	Počet spojení na jednotkách	Číslo dílu vodící lišty	Rapid Super									
STIHL ROLLOMATIC E LIGHT O6														
45	3/8"	1,6	66	3003.000.5217	36 RS 66 3621.000.0066									

VOLITELNÉ VODICÍ TYČE A PILOVÉ ŘETĚZY STIHL

VODICÍ LIŠTY					PILOVÉ ŘETĚZY									
Délka vodící lišty (cm)	Hřístě (°)	Měřitelo hnacho spoje / šířka drážky (mm)	Počet spojení na jednotkách	Číslo dílu vodící lišty	Rapid Super	Rapid Micro	Rapid Duro 3	Rapid Super 3	Rapid Micro 3	Rapid Super L	Rapid Super Classic	Rapid Super Full Skip	Rapid Micro X	
STIHL DUROMATIC E STRONG S														
40	3/8"	1,6	55	3003.000.9213	36 RS 55	–	–	–	–	–	–	–	–	
40	3/8"	1,6	60	3003.000.9213	36 RS 60	36 RM 60	36 RD3 60	36 RS3 60	36 RM3 60	36 RSL 60	36 RSK 60	–	–	
40	3/8"	1,6	67	3003.000.9213	36 RS 67	36 RM 67	36 RD3 67	36 RS3 67	36 RM3 67	–	–	–	–	
50	3/8"	1,6	66	3003.000.9221	36 RS 66	36 RM 66	36 RD3 66	36 RS3 66	36 RM3 66	–	36 RSK 66	–	–	
50	3/8"	1,6	72	3003.000.9221	36 RS 72	36 RM 72	36 RD3 72	36 RS3 72	36 RM3 72	–	36 RSK 72	–	–	
50	3/8"	1,6	81	3003.000.9221	–	–	–	–	–	–	–	–	–	
63	3/8"	1,3	84	3003.000.5531	33 RS 84	33 RM 84	33 RD3 84	33 RS3 84	33 RM3 84	33 RSL 84	33 RSK 84	33 RSF 84	–	
STIHL ROLLOMATIC E LIGHT O6														
40	3/8"	1,6	60	3003.000.5213	36 RS 60	36 RM 60	36 RD3 60	36 RS3 60	36 RM3 60	36 RSL 60	36 RSK 60	–	–	
45	3/8"	1,6	66	3003.000.5217	36 RS 66	36 RM 66	36 RD3 66	36 RS3 66	36 RM3 66	–	36 RSK 66	–	36 RMX 66	
50	3/8"	1,6	72	3003.000.5221	36 RS 72	36 RM 72	36 RD3 72	36 RS3 72	36 RM3 72	–	36 RSK 72	–	–	
63	3/8"	1,6	84	3003.000.5231	36 RS 84	36 RM 84	36 RD3 84	36 RS3 84	36 RM3 84	–	36 RSK 84	–	–	
STIHL ROLLOMATIC ES STRONG X														
40	3/8"	1,6	60	3003.000.9413	36 RS 60	36 RM 60	36 RD3 60	36 RS3 60	36 RM3 60	36 RSL 60	36 RSK 60	–	–	
45	3/8"	1,6	66	3003.000.9417	36 RS 66	36 RM 66	36 RD3 66	36 RS3 66	36 RM3 66	–	36 RSK 66	–	–	
50	3/8"	1,6	72	3003.000.9421	36 RS 72	36 RM 72	36 RD3 72	36 RS3 72	36 RM3 72	–	36 RSK 72	–	–	
55	3/8"	1,6	76	3003.000.9425	36 RS 76	36 RM 76	36 RD3 76	36 RS3 76	36 RM3 76	–	36 RSK 76	–	–	
63	3/8"	1,6	84	3003.000.9431	36 RS 84	36 RM 84	36 RD3 84	36 RS3 84	36 RM3 84	–	36 RSK 84	36 RSF 84	–	
75	3/8"	1,6	98	3003.000.6041	36 RS 98	36 RM 98	36 RD3 98	36 RS3 98	36 RM3 98	–	36 RSK 98	–	–	
90	3/8"	1,3	114	3003.000.8853	33 RS 114	–	33 RD3 114	–	33 RM3 114	33 RSL 114	33 RSK 114	–	–	
90	3/8"	1,6	114	3003.000.6053	36 RS 114	36 RM 114	36 RD3 114	36 RS3 114	–	–	36 RSK 114	–	–	
STIHL ROLLOMATIC ES LIGHT LIGHT X														
50	3/8"	1,3	72	3003.000.2221	33 RS 72	33 RM 72	33 RD3 72	33 RS3 72	33 RM3 72	–	33 RSK 72	33 RSF 72	–	
50	3/8"	1,6	72	3003.000.2021	36 RS 72	36 RM 72	36 RD3 72	36 RS3 72	36 RM3 72	–	36 RSK 72	–	–	
63	3/8"	1,6	84	3003.000.2031	36 RS 84	36 RM 84	36 RD3 84	36 RS3 84	36 RM3 84	–	36 RSK 84	–	–	
71	3/8"	1,6	91	3003.000.2038	36 RS 91	36 RM 91	36 RD3 91	36 RS3 91	–	–	–	–	–	
80	3/8"	1,6	105	3003.000.2046	36 RS 105	36 RM 105	36 RD3 105	36 RS3 105	–	–	–	–	–	
90	3/8"	1,6	114	3003.000.2053	36 RS 114	36 RM 114	36 RD3 114	36 RS3 114	–	–	36 RSK 114	–	–	

ŘETĚZOVÁ ŘETĚZOVÁ KOLA

Rozteč řetězu	Čelní řetězové kolo	Počet zubů řetězového kola	Sada ráfkových kol	Ráfkové řetězové kolo	Počet zubů řetězového kola
.404"	-	-	-	0000 642 1207 1122 007 1002	7
3/8"	1122 640 2000	8	-	0000 642 1216	8
	1122 640 2002	7		0000 642 1223 1122 007 1000 1122 007 1001	7
3/8" P	1122 640 2006	7	-	-	-

BĚŽNÉ VODICÍ TYČE A PILOVÉ ŘETĚZY STIHL

VODICÍ LIŠTY					PILOVÉ ŘETĚZY				
Délka vodicí lišty (cm)	Hřístě (°)	Měřitelo hnacho spoje / šířka drážky (mm)	Počet spojení na jednotkách	Číslo dílu vodicí lišty	Rapid Super				
STIHL ROLLOMATIC ES STRONG X									
50	3/8"	1,6	72	3003 000 9421	36 RS 72 3621 000 0072				

VOLITELNÉ VODICÍ TYČE A PILOVÉ ŘETĚZY STIHL

VODICÍ LIŠTY					PILOVÉ ŘETĚZY								
Délka vodicí lišty (cm)	Hřístě (°)	Měřitelo hnacho spoje / šířka drážky (mm)	Počet spojení na jednotkách	Číslo dílu vodicí lišty	Rapid Super	Rapid Micro	Rapid Duro 3	Rapid Super 3	Rapid Micro 3	Rapid Super L	Rapid Super Classic	Rapid Micro X	Rapid Super L Full Skip
STIHL DUROMATIC E STRONG S													
40	3/8"	1,6	60	3003 000 9213	36 RS 60	36 RM 60	36 RD3 60	36 RS3 60	36 RM3 60	36 RSL 60	36 RSK 60	36 RMX 60	–
50	3/8"	1,6	72	3003 000 9221	36 RS 72	36 RM 72	36 RD3 72	36 RS3 72	36 RM3 72	–	36 RSK 72	36 RMX 72	36 RSLF 72
63	3/8"	1,3	84	3003 000 5531	33 RS 84	33 RM 84	33 RD3 84	33 RS3 84	33 RM3 84	–	–	–	–
STIHL ROLLOMATIC E LIGHT 06													
37	3/8"	1,6	56	3003 000 5211	36 RS 56	36 RM 56	36 RD3 56	36 RS3 56	–	36 RSL 56	36 RSK 56	36 RMX 56	–
40	3/8"	1,6	60	3003 000 5213	36 RS 60	36 RM 60	36 RD3 60	36 RS3 60	36 RM3 60	36 RSL 60	36 RSK 60	36 RMX 60	–
45	3/8"	1,6	66	3003 000 5217	36 RS 66	36 RM 66	36 RD3 66	36 RS3 66	36 RM3 66	–	36 RSK 66	36 RMX 66	–
50	3/8"	1,6	72	3003 000 5221	36 RS 72	36 RM 72	36 RD3 72	36 RS3 72	36 RM3 72	–	36 RSK 72	36 RMX 72	36 RSLF 72
63	3/8"	1,6	84	3003 000 5231	36 RS 84	36 RM 84	36 RD3 84	36 RS3 84	36 RM3 84	–	36 RSK 84	36 RMX 84	–
STIHL ROLLOMATIC ES STRONG X													
40	3/8"	1,6	60	3003 000 9413	36 RS 60	36 RM 60	36 RD3 60	36 RS3 60	36 RM3 60	36 RSL 60	36 RSK 60	36 RMX 60	–
45	3/8"	1,6	66	3003 000 9417	36 RS 66	36 RM 66	36 RD3 66	36 RS3 66	36 RM3 66	–	36 RSK 66	36 RMX 66	–
50	3/8"	1,6	72	3003 000 9421	36 RS 72	36 RM 72	36 RD3 72	36 RS3 72	36 RM3 72	–	36 RSK 72	36 RMX 72	36 RSLF 72
50	3/8"	1,6	72	3003 001 9421	36 RS 72	36 RM 72	36 RD3 72	36 RS3 72	36 RM3 72	–	36 RSK 72	36 RMX 72	36 RSLF 72
55	3/8"	1,6	76	3003 000 9425	36 RS 76	36 RM 76	36 RD3 76	36 RS3 76	36 RM3 76	–	36 RSK 76	–	–
63	3/8"	1,6	84	3003 000 9431	36 RS 84	36 RM 84	36 RD3 84	36 RS3 84	36 RM3 84	–	36 RSK 84	36 RMX 84	–
75	3/8"	1,6	98	3003 000 6041	36 RS 98	36 RM 98	36 RD3 98	36 RS3 98	36 RM3 98	–	36 RSK 98	36 RMX 98	–
90	3/8"	1,6	114	3003 000 6053	36 RS 114	36 RM 114	36 RD3 114	36 RS3 114	–	–	36 RSK 114	36 RMX 114	–
STIHL ROLLOMATIC ES LIGHT LIGHT X													
50	3/8"	1,3	72	3003 000 2221	33 RS 72	33 RM 72	33 RD3 72	33 RS3 72	33 RM3 72	–	–	–	–
50	3/8"	1,6	72	3003 000 2021	36 RS 72	36 RM 72	36 RD3 72	36 RS3 72	36 RM3 72	–	36 RSK 72	36 RMX 72	36 RSLF 72
63	3/8"	1,6	84	3003 000 2031	36 RS 84	36 RM 84	36 RD3 84	36 RS3 84	36 RM3 84	–	36 RSK 84	36 RMX 84	–
71	3/8"	1,6	91	3003 000 2038	36 RS 91	36 RM 91	36 RD3 91	36 RS3 91	–	–	–	36 RMX 91	–
80	3/8"	1,6	105	3003 000 2046	36 RS 105	36 RM 105	36 RD3 105	36 RS3 105	–	–	–	–	–
90	3/8"	1,6	114	3003 000 2053	36 RS 114	36 RM 114	36 RD3 114	36 RS3 114	–	–	36 RSK 114	36 RMX 114	–

ŘETĚZOVÁ ŘETĚZOVÁ KOLA

Rozteč řetězu	Čelní řetězové kolo	Počet zubů řetězového kola	Sada ráfkových kol	Ráfkové řetězové kolo	Počet zubů řetězového kola
.404"	-	-	-	0000 642 1207 1122 007 1002	7
3/8"	1122 640 2000	8	-	0000 642 1216	8
	1122 640 2002	7		0000 642 1223 1122 007 1000 1122 007 1001	7
3/8" P	1122 640 2006	7	-	-	-

BĚŽNÉ VODICÍ TYČE A PILOVÉ ŘETĚZY STIHL

VODICÍ LIŠTY					PILOVÉ ŘETĚZY										
Délka vodící lišty (cm)	Hřístě (°)	Měřitelo hnacho spoje / šířka drážky (mm)	Počet spojení na jednotkách	Číslo dílu vodící lišty	Rapid Super										
STIHL ROLLOMATIC ES STRONG X															
50	3/8"	1,6	72	3003 000 9421	36 RS 72 3621 000 0072										
50	3/8"	1,6	72	3003 001 9421	36 RS 72 3621 000 0072										

VOLITELNÉ VODICÍ TYČE A PILOVÉ ŘETĚZY STIHL

VODICÍ LIŠTY					PILOVÉ ŘETĚZY										
Délka vodící lišty (cm)	Hřístě (°)	Měřitelo hnacho spoje / šířka drážky (mm)	Počet spojení na jednotkách	Číslo dílu vodící lišty	Rapid Super	Rapid Micro	Rapid Duro 3	Rapid Super 3	Rapid Hexa	Rapid Micro 3	Rapid Hexa 3	Rapid Super L	Rapid Super Classic	Rapid Micro X	Rapid Super L Full Skip
STIHL DUROMATIC E STRONG S															
40	3/8"	1,6	60	3003 000 9213	36 RS 60	36 RM 60	36 RD3 60	36 RS3 60	36 RH 60	36 RM3 60	36 RH3 60	36 RSL 60	36 RSK 60	36 RMX 60	-
50	3/8"	1,3	72	3003 000 8621	33 RS 72	33 RM 72	33 RD3 72	33 RS3 72	33 RH 72	33 RM3 72	33 RH3 72	-	-	-	-
50	3/8"	1,6	72	3003 000 9221	36 RS 72	36 RM 72	36 RD3 72	36 RS3 72	36 RH 72	36 RM3 72	36 RH3 72	-	36 RSK 72	36 RMX 72	36 RSLF 72
63	3/8"	1,3	84	3003 000 5531	33 RS 84	33 RM 84	33 RD3 84	33 RS3 84	33 RH 84	33 RM3 84	33 RH3 84	-	-	-	-
STIHL LIGHT 04 LIGHT 04															
50	3/8"	1,6	72	3003 008 7721	36 RS 72	36 RM 72	36 RD3 72	36 RS3 72	36 RH 72	36 RM3 72	36 RH3 72	-	36 RSK 72	36 RMX 72	36 RSLF 72
STIHL ROLLOMATIC E LIGHT 06															
37	3/8"	1,6	56	3003 000 5211	36 RS 56	36 RM 56	36 RD3 56	36 RS3 56	ST RH 56	-	36 RH3 56	36 RSL 56	36 RSK 56	36 RMX 56	-
40	3/8"	1,6	60	3003 000 5213	36 RS 60	36 RM 60	36 RD3 60	36 RS3 60	36 RH 60	36 RM3 60	36 RH3 60	36 RSL 60	36 RSK 60	36 RMX 60	-
45	3/8"	1,6	66	3003 000 5217	36 RS 66	36 RM 66	36 RD3 66	36 RS3 66	36 RH 66	36 RM3 66	36 RH3 66	-	36 RSK 66	36 RMX 66	-
50	3/8"	1,6	72	3003 000 5221	36 RS 72	36 RM 72	36 RD3 72	36 RS3 72	36 RH 72	36 RM3 72	36 RH3 72	-	36 RSK 72	36 RMX 72	36 RSLF 72
63	3/8"	1,6	84	3003 000 5231	36 RS 84	36 RM 84	36 RD3 84	36 RS3 84	36 RH 84	36 RM3 84	36 RH3 84	-	36 RSK 84	36 RMX 84	-
STIHL ROLLOMATIC ES STRONG X															
40	3/8"	1,6	60	3003 000 9413	36 RS 60	36 RM 60	36 RD3 60	36 RS3 60	36 RH 60	36 RM3 60	36 RH3 60	36 RSL 60	36 RSK 60	36 RMX 60	-
45	3/8"	1,6	66	3003 000 9417	36 RS 66	36 RM 66	36 RD3 66	36 RS3 66	36 RH 66	36 RM3 66	36 RH3 66	-	36 RSK 66	36 RMX 66	-
50	3/8"	1,6	72	3003 000 9421	36 RS 72	36 RM 72	36 RD3 72	36 RS3 72	36 RH 72	36 RM3 72	36 RH3 72	-	36 RSK 72	36 RMX 72	36 RSLF 72
50	3/8"	1,6	72	3003 001 9421	36 RS 72	36 RM 72	36 RD3 72	36 RS3 72	36 RH 72	36 RM3 72	36 RH3 72	-	36 RSK 72	36 RMX 72	36 RSLF 72
50	3/8"	1,6	72	3003 002 9421	36 RS 72	36 RM 72	36 RD3 72	36 RS3 72	36 RH 72	36 RM3 72	36 RH3 72	-	36 RSK 72	36 RMX 72	36 RSLF 72
55	3/8"	1,6	76	3003 000 9425	36 RS 76	36 RM 76	36 RD3 76	36 RS3 76	36 RH 76	36 RM3 76	36 RH3 76	-	36 RSK 76	-	-
63	3/8"	1,6	84	3003 000 9431	36 RS 84	36 RM 84	36 RD3 84	36 RS3 84	36 RH 84	36 RM3 84	36 RH3 84	-	36 RSK 84	36 RMX 84	-
75	3/8"	1,6	98	3003 000 6041	36 RS 98	36 RM 98	36 RD3 98	36 RS3 98	36 RH 98	36 RM3 98	36 RH3 98	-	36 RSK 98	36 RMX 98	-
90	3/8"	1,3	114	3003 000 8853	-	-	-	-	33 RH 114	-	33 RH3 114	-	-	-	-
90	3/8"	1,6	114	3003 000 6053	36 RS 114	36 RM 114	36 RD3 114	36 RS3 114	ST RH 114	-	36 RH3 114	-	36 RSK 114	36 RMX 114	-
STIHL ROLLOMATIC ES LIGHT LIGHT X															
50	3/8"	1,3	72	3003 000 2221	33 RS 72	33 RM 72	33 RD3 72	33 RS3 72	33 RH 72	33 RM3 72	33 RH3 72	-	-	-	-
50	3/8"	1,6	72	3003 000 2021	36 RS 72	36 RM 72	36 RD3 72	36 RS3 72	36 RH 72	36 RM3 72	36 RH3 72	-	36 RSK 72	36 RMX 72	36 RSLF 72
63	3/8"	1,6	84	3003 000 2031	36 RS 84	36 RM 84	36 RD3 84	36 RS3 84	36 RH 84	36 RM3 84	36 RH3 84	-	36 RSK 84	36 RMX 84	-
71	3/8"	1,6	91	3003 000 2038	36 RS 91	36 RM 91	36 RD3 91	36 RS3 91	36 RH 91	-	36 RH3 91	-	-	36 RMX 91	-
80	3/8"	1,6	105	3003 000 2046	36 RS 105	36 RM 105	36 RD3 105	36 RS3 105	36 RH 105	-	36 RH3 105	-	-	-	-
90	3/8"	1,6	114	3003 000 2053	36 RS 114	36 RM 114	36 RD3 114	36 RS3 114	ST RH 114	-	36 RH3 114	-	36 RSK 114	36 RMX 114	-

ŘETĚZOVÁ ŘETĚZOVÁ KOLA

Rozteč řetězu	Čelní řetězové kolo	Počet zubů řetězového kola	Sada ráfkových kol	Ráfkové řetězové kolo	Počet zubů řetězového kola
.404"	–	–	–	0000 642 1207 1122 007 1002	7
3/8"	1122 640 2000	8	–	0000 642 1216	8
	1122 640 2002	7		0000 642 1223 1122 007 1000 1122 007 1001	7
3/8" P	1122 640 2006	7	–	–	–

BĚŽNÉ VODICÍ TYČE A PILOVÉ ŘETĚZY STIHL

VODICÍ LIŠTY					PILOVÉ ŘETĚZY				
Délka vodicí lišty (cm)	Hřbítko (°)	Měřítko hnacího spoje / šířka drážky (mm)	Počet spojení na jednotkách	Číslo dílu vodicí lišty	Rapid Super				
STIHL ROLLOMATIC ES STRONG X									
75	.404"	1,6	91	3002 000 9741	46 RS 91 3946 000 0091				

VOLITELNÉ VODICÍ TYČE A PILOVÉ ŘETĚZY STIHL

VODICÍ LIŠTY					PILOVÉ ŘETĚZY									
Délka vodicí lišty (cm)	Hřbítko (°)	Měřítko hnacího spoje / šířka drážky (mm)	Počet spojení na jednotkách	Číslo dílu vodicí lišty	Rapid Super	Rapid Micro	Rapid Super Full Skip	Rapid Micro X	Rapid Chipper	Rapid Classic	Rapid Micro Harvester	Rapid Micro Classic	Rapid Super Classic	
STIHL DUROMATIC E STRONG S														
53	.404"	1,6	68	3002 001 9223	46 RS 68	46 RM 68	46 RSF 68	46 RMX 68	46 RC 68	46 RCK 68	46 RMH 68	46 RMK 68	–	
63	.404"	1,6	80	3002 000 9231	46 RS 80	46 RM 80	46 RSF 80	46 RMX 80	46 RC 80	46 RCK 80	46 RMH 80	46 RMK 80	–	
90	.404"	1,6	104	3002 000 8052	46 RS 104	46 RM 104	46 RSF 104	46 RMX 104	46 RCX 104	46 RCK 104	–	46 RMK 104	46 RSK 104	
STIHL ROLLOMATIC ES STRONG X														
75	.404"	1,6	91	3002 000 9741	46 RS 91	46 RM 91	46 RSF 91	46 RMX 91	46 RC 91	46 RCK 91	46 RMH 91	46 RMK 91	–	

ŘETĚZOVÁ ŘETĚZOVÁ KOLA

Rozteč řetězu	Čelní řetězové kolo	Počet zubů řetězového kola	Sada ráfkových kol	Ráfkové řetězové kolo	Počet zubů řetězového kola
.404"	1124 640 2005	7	–	0000 642 1207 1124 007 1024	7
3/8"	1124 640 2004	8	–	0000 642 1216 1124 007 1025	8

BĚŽNÉ VODICÍ TYČE A PILOVÉ ŘETĚZY STIHL

VODICÍ LIŠTY					PILOVÉ ŘETĚZY	
Délka vodící lišty (cm)	Hřístě (°)	Měřidlo hnacho spoje / šířka drážky (mm)	Počet spojení na jednotkách	Číslo dílu vodící lišty	Rapid Super	
STIHL ROLLOMATIC ES STRONG X						
75	.404"	1,6	91	3002 000 9741	46 RS 91 3946 000 0091	

VOLITELNÉ VODICÍ TYČE A PILOVÉ ŘETĚZY STIHL

VODICÍ LIŠTY					PILOVÉ ŘETĚZY							
Délka vodící lišty (cm)	Hřístě (°)	Měřidlo hnacho spoje / šířka drážky (mm)	Počet spojení na jednotkách	Číslo dílu vodící lišty	Rapid Super	Rapid Micro	Rapid Micro X	Rapid Chipper	Rapid Classic	Rapid Micro Harvester	Rapid Micro Classic	Rapid Super Classic
STIHL DUROMATIC E STRONG S												
53	.404"	1,6	68	3002 001 9223	46 RS 68	46 RM 68	46 RMX 68	46 RC 68	46 RCK 68	46 RMH 68	46 RMK 68	–
63	.404"	1,6	80	3002 000 9231	46 RS 80	46 RM 80	46 RMX 80	46 RC 80	46 RCK 80	–	46 RMK 80	–
90	.404"	1,6	104	3002 000 8052	46 RS 104	46 RM 104	46 RMX 104	46 RCX 104	46 RCK 104	–	46 RMK 104	46 RSK 104
90	.404"	1,6	114	3002 000 8052	–	46 RM 114	–	–	–	–	–	–
STIHL ROLLOMATIC ES STRONG X												
75	.404"	1,6	91	3002 000 9741	46 RS 91	46 RM 91	–	46 RC 91	46 RCK 91	46 RMH 91	46 RMK 91	–

ŘETĚZOVÁ ŘETĚZOVÁ KOLA

Rozečť řetězu	Čelní řetězové kolo	Počet zubů řetězového kola	Sada ráfkových kol	Ráfkové řetězové kolo	Počet zubů řetězového kola
.404"	–	–	–	0000 642 1207 1124 007 2500	7
3/8"	1124 640 2002	8	–	0000 642 1216 1124 007 2501	8

VOLITELNÉ VODICÍ TYČE A PILOVÉ ŘETĚZY STIHL

VODICÍ LIŠTY				PILOVÉ ŘETĚZY									
Délka vodící lišty (cm)	Hřístě (°)	Měřítko hnacho spoje / šířka drážky (mm)	Počet spojení na jednotkách	Číslo dílu vodící lišty	Picco Micro	Picco Micro 3	Picco Super 3	Picco Duro 3	Picco Super	Picco Micro X	Picco Micro longitudinal	Picco Micro Mini 3	
STIHL ROLLOMATIC E LIGHT O4													
30	3/8" P	1,3	44	3005 000 4805	63 PM 44	63 PM3 44	63 PS3 44	63 PD3 44	63 PS 44	63 PMX 44	63 PMY 44	–	
35	3/8" P	1,3	50	3005 000 4809	63 PM 50	63 PM3 50	63 PS3 50	63 PD3 50	63 PS 50	63 PMX 50	63 PMY 50	–	
40	3/8" P	1,3	55	3005 000 4813	63 PM 55	63 PM3 55	63 PS3 55	63 PD3 55	63 PS 55	63 PMX 55	63 PMY 55	–	
STIHL ROLLOMATIC E LIGHT LIGHT PO4													
30	3/8" P	1,3	44	3005 000 7405	63 PM 44	63 PM3 44	63 PS3 44	63 PD3 44	63 PS 44	63 PMX 44	63 PMY 44	–	
35	3/8" P	1,3	50	3005 000 7409	63 PM 50	63 PM3 50	63 PS3 50	63 PD3 50	63 PS 50	63 PMX 50	63 PMY 50	–	
40	3/8" P	1,3	55	3005 000 7413	63 PM 55	63 PM3 55	63 PS3 55	63 PD3 55	63 PS 55	63 PMX 55	63 PMY 55	–	
STIHL ROLLOMATIC E MINI LIGHT O1													
30	3/8" P	1,1	44	3005 000 3905	–	–	–	–	–	–	–	61 PMM3 44	
35	3/8" P	1,1	50	3005 008 3909	–	–	–	–	–	–	–	61 PMM3 50	
40	3/8" P	1,1	55	3005 008 3913	–	–	–	–	–	–	–	61 PMM3 55	
STIHL ROLLOMATIC E MINI L LIGHT PO1													
30	3/8" P	1,1	44	3005 000 7605	–	–	–	–	–	–	–	61 PMM3 44	

ŘETĚZOVÁ ŘETĚZOVÁ KOLA

Rozteč řetězu	Čelní řetězové kolo	Počet zubů řetězového kola	Sada ráfkových kol	Ráfkové řetězové kolo	Počet zubů řetězového kola
3/8" P	1123 640 2003	0	–	–	–
1/4"	1123 640 2007	8	–	–	–

VOLITELNÉ VODICÍ TYČE A PILOVÉ ŘETĚZY STIHL

VODICÍ LIŠTY					PILOVÉ ŘETĚZY							
Délka vodící lišty (cm)	Hřístě (°)	Měřítko hnacího spoje / šířka drážky (mm)	Počet spojení na jednotkách	Číslo dílu vodící lišty	Picco Micro	Picco Micro 3	Picco Super 3	Picco Duro 3	Picco Super	Picco Micro X	Picco Micro longitudinal	Picco Micro Mini 3
STIHL ROLLOMATIC E LIGHT O4												
30	3/8" P	1,3	44	3005 000 4805	63 PM 44	63 PM3 44	63 PS3 44	63 PD3 44	63 PS 44	63 PMX 44	63 PMY 44	-
35	3/8" P	1,3	50	3005 000 4809	63 PM 50	63 PM3 50	63 PS3 50	63 PD3 50	63 PS 50	63 PMX 50	63 PMY 50	-
40	3/8" P	1,3	55	3005 000 4813	63 PM 55	63 PM3 55	63 PS3 55	63 PD3 55	63 PS 55	63 PMX 55	63 PMY 55	-
STIHL ROLLOMATIC E LIGHT LIGHT P04												
30	3/8" P	1,3	44	3005 000 7405	63 PM 44	63 PM3 44	63 PS3 44	63 PD3 44	63 PS 44	63 PMX 44	63 PMY 44	-
35	3/8" P	1,3	50	3005 000 7409	63 PM 50	63 PM3 50	63 PS3 50	63 PD3 50	63 PS 50	63 PMX 50	63 PMY 50	-
40	3/8" P	1,3	55	3005 000 7413	63 PM 55	63 PM3 55	63 PS3 55	63 PD3 55	63 PS 55	63 PMX 55	63 PMY 55	-
STIHL ROLLOMATIC E MINI LIGHT O1												
30	3/8" P	1,1	44	3005 000 3905	-	-	-	-	-	-	-	61 PMM3 44
35	3/8" P	1,1	50	3005 008 3909	-	-	-	-	-	-	-	61 PMM3 50
40	3/8" P	1,1	55	3005 008 3913	-	-	-	-	-	-	-	61 PMM3 55
STIHL ROLLOMATIC E MINI L LIGHT P01												
30	3/8" P	1,1	44	3005 000 7605	-	-	-	-	-	-	-	61 PMM3 44
STIHL ROLLOMATIC MINI LIGHT O1												
30	3/8" P	1,1	44	3005 008 3905	-	-	-	-	-	-	-	61 PMM3 44

ŘETĚZOVÁ ŘETĚZOVÁ KOLA

Rozečť řetězu	Čelní řetězové kolo	Počet zubů řetězového kola	Sada ráfkových kol	Ráfkové řetězové kolo	Počet zubů řetězového kola
3/8" P	1123 640 2003	0	-	-	-
1/4"	1123 640 2007	8	-	-	-

VOLITELNÉ VODICÍ TYČE A PILOVÉ ŘETĚZY STIHL

VODICÍ LIŠTY					PILOVÉ ŘETĚZY											
Délka vodící lišty (cm)	Hřístě (°)	Měřítko hnacho spoje / šířka drážky (mm)	Počet spojení na jednotkách	Číslo dílu vodící lišty	Picco Micro	Picco Micro 3	Picco Super 3	Picco Duro 3	Picco Super	Picco Micro X	Picco Micro longitudinal	Rapid Super	Rapid Micro 3	Rapid Super 3	Rapid Micro	Rapid Duro 3
STIHL ROLLOMATIC E LIGHT O4																
30	3/8" P	1,3	44	3005 000 4805	63 PM 44	63 PM3 44	63 PS3 44	63 PD3 44	63 PS 44	63 PMX 44	63 PMY 44	–	–	–	–	–
35	.325"	1,3	56	3005 000 7009	–	–	–	–	–	–	–	23 RS 56	23 RM3 56	23 RS3 56	23 RM 56	–
35	.325"	1,6	56	3005 000 4709	–	–	–	–	–	–	–	26 RS 56	26 RM3 56	–	26 RM 56	26 RD3 56
35	3/8" P	1,3	50	3005 000 4809	63 PM 50	63 PM3 50	63 PS3 50	63 PD3 50	63 PS 50	63 PMX 50	63 PMY 50	–	–	–	–	–
40	.325"	1,6	62	3005 000 4713	–	–	–	–	–	–	–	26 RS 62	26 RM3 62	–	26 RM 62	26 RD3 62
40	3/8" P	1,3	55	3005 000 4813	63 PM 55	63 PM3 55	63 PS3 55	63 PD3 55	63 PS 55	63 PMX 55	63 PMY 55	–	–	–	–	–
45	.325"	1,6	68	3005 008 4717	–	–	–	–	–	–	–	26 RS 68	26 RM3 68	–	26 RM 68	26 RD3 68
45	3/8" P	1,3	61	3005 000 4817	63 PM 61	63 PM3 61	63 PS3 61	63 PD3 61	63 PS 61	63 PMX 61	–	–	–	–	–	–
STIHL ROLLOMATIC E LIGHT LIGHT P04																
30	3/8" P	1,3	44	3005 000 7405	63 PM 44	63 PM3 44	63 PS3 44	63 PD3 44	63 PS 44	63 PMX 44	63 PMY 44	–	–	–	–	–
35	3/8" P	1,3	50	3005 000 7409	63 PM 50	63 PM3 50	63 PS3 50	63 PD3 50	63 PS 50	63 PMX 50	63 PMY 50	–	–	–	–	–
40	3/8" P	1,3	55	3005 000 7413	63 PM 55	63 PM3 55	63 PS3 55	63 PD3 55	63 PS 55	63 PMX 55	63 PMY 55	–	–	–	–	–

ŘETĚZOVÁ ŘETĚZOVÁ KOLA

Rozteč řetězu	Čelní řetězové kolo	Počet zubů řetězového kola	Sada ráfkových kol	Ráfkové řetězové kolo	Počet zubů řetězového kola
.325"	1123 640 2074	7	–	0000 642 1234	8
	1123 640 2076	8		0000 642 1236	7
				1123 007 1031	
3/8"	–	–	–	0000 642 1240	7
3/8" P	1123 640 2072	7	–	1123 007 1030	7
	1123 640 2073	6			
1/4"	1123 640 2077	8	–	–	–

VOLITELNÉ VODICÍ TYČE A PILOVÉ ŘETĚZY STIHL

VODICÍ LIŠTY					PILOVÉ ŘETĚZY				
Délka vodící lišty (cm)	Hřístě (°)	Měřítko hnacho spoje / šířka drážky (mm)	Počet spojení na jednotkách	Číslo dílu vodící lišty	Rapid Super	Rapid Micro	Rapid Duro 3	Rapid Micro 3	Rapid Super 3
STIHL DUROMATIC E STRONG S									
40	.325°	1,6	67	3003 000 9213	26 RS 67	26 RM 67	26 RD3 67	26 RM3 67	–
50	.325°	1,6	81	3003 000 9221	26 RS 81	26 RM 81	26 RD3 81	–	–
STIHL LIGHT O4 LIGHT O4									
35	.325°	1,3	60	3003 000 3309	23 RS 60	23 RM 60	–	23 RM3 60	23 RS3 60
40	.325°	1,3	67	3003 000 3313	23 RS 67	23 RM 67	–	–	23 RS3 67
45	.325°	1,3	74	3003 008 3317	23 RS 74	23 RM 74	–	23 RM3 74	23 RS3 74
STIHL ROLLOMATIC E LIGHT O4									
32	.325°	1,6	56	3003 000 5306	26 RS 56	26 RM 56	26 RD3 56	26 RM3 56	–
40	.325°	1,6	67	3003 008 6813	26 RS 67	26 RM 67	26 RD3 67	26 RM3 67	–
45	.325°	1,6	74	3003 008 6817	26 RS 74	26 RM 74	26 RD3 74	26 RM3 74	–
50	.325°	1,6	81	3003 008 6821	26 RS 81	26 RM 81	26 RD3 81	–	–

ŘETĚZOVÁ ŘETĚZOVÁ KOLA

Rozeč řetězu	Čelní řetězové kolo	Počet zubů řetězového kola	Sada ráfkových kol	Ráfkové řetězové kolo	Počet zubů řetězového kola
3/8"	–	–	–	0000 642 1231 0000 642 1240 1121 007 1035	7
.325"	1121 640 2000 1121 640 2001 1121 640 2005	7 8	–	0000 642 1234 1121 007 1001 1121 007 1002 0000 642 1236	8 7
3/8" P	–	–	–	1121 007 1004	7

VOLITELNÉ VODICÍ TYČE A PILOVÉ ŘETĚZY STIHL

VODICÍ LIŠTY					PILOVÉ ŘETĚZY				
Délka vodící lišty (cm)	Hřístě (°)	Měřítko hnacho spoje / šířka drážky (mm)	Počet spojení na jednotkách	Číslo dílu vodící lišty	Rapid Super	Rapid Micro	Rapid Duro 3	Rapid Micro 3	Rapid Super 3
STIHL DUROMATIC E STRONG S									
40	.325"	1,6	67	3003 000 9213	26 RS 67	26 RM 67	26 RD3 67	26 RM3 67	–
50	.325"	1,6	81	3003 000 9221	26 RS 81	26 RM 81	26 RD3 81	–	–
STIHL LIGHT O4 LIGHT O4									
35	.325"	1,3	60	3003 000 3309	23 RS 60	23 RM 60	–	23 RM3 60	23 RS3 60
40	.325"	1,3	67	3003 000 3313	23 RS 67	23 RM 67	–	–	23 RS3 67
45	.325"	1,3	74	3003 008 3317	23 RS 74	23 RM 74	–	23 RM3 74	23 RS3 74
STIHL ROLLOMATIC E LIGHT O4									
32	.325"	1,6	56	3003 000 5306	26 RS 56	26 RM 56	26 RD3 56	26 RM3 56	–
40	.325"	1,6	67	3003 008 6813	26 RS 67	26 RM 67	26 RD3 67	26 RM3 67	–
45	.325"	1,6	74	3003 008 6817	26 RS 74	26 RM 74	26 RD3 74	26 RM3 74	–
50	.325"	1,6	81	3003 008 6821	26 RS 81	26 RM 81	26 RD3 81	–	–

ŘETĚZOVÁ ŘETĚZOVÁ KOLA

Rozteč řetězu	Čelní řetězové kolo	Počet zubů řetězového kola	Sada ráfkových kol	Ráfkové řetězové kolo	Počet zubů řetězového kola
3/8"	–	–	–	0000 642 1231 0000 642 1240 1121 007 1035 1121 007 1041	7
.325"	1121 640 2000 1121 640 2001 1121 640 2004 1121 640 2005	7 8	–	0000 642 1234 0000 642 1236 1121 007 1001 1121 007 1002 1121 007 1037 1121 007 1038	8 7
3/8" P	–	–	–	1121 007 1004 1121 007 1039	7

VOLITELNÉ VODICÍ TYČE A PILOVÉ ŘETĚZY STIHL

VODICÍ LIŠTY					PILOVÉ ŘETĚZY		
Délka vodící lišty (cm)	Hřístě (°)	Měřítko hnacího spoje / šířka drážky (mm)	Počet spojení na jednotkách	Číslo dílu vodící lišty	Rapid Super	Rapid Micro 3	Rapid Micro
STIHL ROLLOMATIC E LIGHT O4							
40	.325°	1,6	67	3003 008 6813	26 RS 67	26 RM3 67	26 RM 67

ŘETĚZOVÁ ŘETĚZOVÁ KOLA

Rozteč řetězu	Čelní řetězové kolo	Počet zubů řetězového kola	Sada ráfkových kol	Ráfkové řetězové kolo	Počet zubů řetězového kola
3/8"	-	-	-	0000 642 1231 1118 007 1007	7
.325"	1118 640 2001	7	-	0000 642 1234 0000 642 1236 1118 007 1003	8 7

VOLITELNÉ VODICÍ TYČE A PILOVÉ ŘETĚZY STIHL

VODICÍ LIŠTY				PILOVÉ ŘETĚZY							
Délka vodící lišty (cm)	Hřístě (°)	Měřítko hnacho spoje / šířka drážky (mm)	Počet spojení na jednotkách	Číslo dílu vodící lišty	Rapid Super	Rapid Micro	Rapid Duro 3	Rapid Super 3	Rapid Micro 3	Rapid Super Classic	Rapid Super Full Skip
STIHL DUROMATIC E STRONG S											
40	3/8"	1,6	60	3003 000 9213	36 RS 60	36 RM 60	36 RD3 60	36 RS3 60	36 RM3 60	36 RSK 60	–
50	3/8"	1,3	72	3003 000 8621	33 RS 72	33 RM 72	33 RD3 72	33 RS3 72	33 RM3 72	–	33 RSF 72
50	3/8"	1,6	72	3003 000 9221	36 RS 72	36 RM 72	36 RD3 72	36 RS3 72	36 RM3 72	36 RSK 72	–
63	3/8"	1,3	84	3003 000 5531	33 RS 84	33 RM 84	33 RD3 84	33 RS3 84	–	–	33 RSF 84
STIHL ROLLOMATIC E LIGHT O6											
50	3/8"	1,6	72	3003 000 5221	36 RS 72	36 RM 72	36 RD3 72	36 RS3 72	36 RM3 72	36 RSK 72	–
63	3/8"	1,6	84	3003 000 5231	36 RS 84	–	36 RD3 84	36 RS3 84	36 RM3 84	36 RSK 84	–
STIHL ROLLOMATIC ES STRONG X											
45	3/8"	1,6	66	3003 000 9417	36 RS 66	36 RM 66	36 RD3 66	36 RS3 66	36 RM3 66	36 RSK 66	–
50	3/8"	1,6	72	3003 002 9421	36 RS 72	36 RM 72	36 RD3 72	36 RS3 72	36 RM3 72	36 RSK 72	–
63	3/8"	1,6	84	3003 000 9431	36 RS 84	–	36 RD3 84	36 RS3 84	36 RM3 84	36 RSK 84	–
STIHL ROLLOMATIC ES LIGHT LIGHT X											
50	3/8"	1,3	72	3003 000 2221	33 RS 72	33 RM 72	33 RD3 72	33 RS3 72	33 RM3 72	–	33 RSF 72
50	3/8"	1,6	72	3003 000 2021	36 RS 72	36 RM 72	36 RD3 72	36 RS3 72	36 RM3 72	36 RSK 72	–
63	3/8"	1,6	84	3003 000 2031	36 RS 84	–	36 RD3 84	36 RS3 84	36 RM3 84	36 RSK 84	–

ŘETĚZOVÁ ŘETĚZOVÁ KOLA

Rozteč řetězu	Čelní řetězové kolo	Počet zubů řetězového kola	Sada ráfkových kol	Ráfkové řetězové kolo	Počet zubů řetězového kola
3/8"	1125 640 2004 1125 640 2006	7	–	0000 642 1223 0000 642 1231 1125 007 1002 1125 007 1041	7
.325"	1125 640 2005	7	–	0000 642 1234 0000 642 1236 0000 642 1239 1125 007 1000 1125 007 1001 1125 007 1003	8 7 9

VOLITELNÉ VODICÍ TYČE A PILOVÉ ŘETĚZY STIHL

VODICÍ LIŠTY					PILOVÉ ŘETĚZY						
Délka vodící lišty (cm)	Hřístě (°)	Měřítko linačného spoje / šířka drážky (mm)	Počet spojení na jednotkách	Číslo dílu vodící lišty	Rapid Super	Rapid Micro	Rapid Duro 3	Rapid Super 3	Rapid Micro 3	Rapid Super Classic	Rapid Super Full Skip
STIHL DUROMATIC E STRONG S											
40	3/8"	1,6	60	3003 000 9213	36 RS 60	36 RM 60	36 RD3 60	36 RS3 60	36 RM3 60	36 RSK 60	–
50	3/8"	1,3	72	3003 000 8621	33 RS 72	33 RM 72	33 RD3 72	33 RS3 72	33 RM3 72	–	33 RSF 72
50	3/8"	1,6	72	3003 000 9221	36 RS 72	36 RM 72	36 RD3 72	36 RS3 72	36 RM3 72	36 RSK 72	–
63	3/8"	1,3	84	3003 000 5531	33 RS 84	33 RM 84	33 RD3 84	33 RS3 84	–	–	33 RSF 84
STIHL ROLLOMATIC E LIGHT O6											
50	3/8"	1,6	72	3003 000 5221	36 RS 72	36 RM 72	36 RD3 72	36 RS3 72	36 RM3 72	36 RSK 72	–
63	3/8"	1,6	84	3003 000 5231	36 RS 84	–	36 RD3 84	36 RS3 84	36 RM3 84	36 RSK 84	–
STIHL ROLLOMATIC ES STRONG X											
45	3/8"	1,6	66	3003 000 9417	36 RS 66	36 RM 66	36 RD3 66	36 RS3 66	36 RM3 66	36 RSK 66	–
50	3/8"	1,6	72	3003 002 9421	36 RS 72	36 RM 72	36 RD3 72	36 RS3 72	36 RM3 72	36 RSK 72	–
63	3/8"	1,6	84	3003 000 9431	36 RS 84	–	36 RD3 84	36 RS3 84	36 RM3 84	36 RSK 84	–
STIHL ROLLOMATIC ES LIGHT LIGHT X											
50	3/8"	1,3	72	3003 000 2221	33 RS 72	33 RM 72	33 RD3 72	33 RS3 72	33 RM3 72	–	33 RSF 72
50	3/8"	1,6	72	3003 000 2021	36 RS 72	36 RM 72	36 RD3 72	36 RS3 72	36 RM3 72	36 RSK 72	–
63	3/8"	1,6	84	3003 000 2031	36 RS 84	–	36 RD3 84	36 RS3 84	36 RM3 84	36 RSK 84	–

ŘETĚZOVÁ ŘETĚZOVÁ KOLA

Rozeč řetězu	Čelní řetězové kolo	Počet zubů řetězového kola	Sada ráfkových kol	Ráfkové řetězové kolo	Počet zubů řetězového kola
3/8"	1125 640 2004 1125 640 2006	7	–	0000 642 1223 0000 642 1231 1125 007 1002 1125 007 1041	7
.325"	–	–	–	0000 642 1234 0000 642 1236 0000 642 1239 1125 007 1000 1125 007 1001 1125 007 1003	8 7 9

VOLITELNÉ VODICÍ TYČE A PILOVÉ ŘETĚZY STIHL

VODICÍ LIŠTY					PILOVÉ ŘETĚZY										
Délka vodící lišty (cm)	Hřístě (°)	Měřítko hnacho spoje / šířka drážky (mm)	Počet spojení na jednotkách	Číslo dílu vodící lišty	Rapid Super	Rapid Micro	Rapid Duro 3	Rapid Super 3	Rapid Micro 3	Rapid Super L	Rapid Super Classic	Rapid Micro X	Rapid Super Full Skip	Rapid Duro Rescue	Rapid Super L Full Skip
STIHL DUROMATIC E STRONG S															
40	3/8"	1,6	60	3003 000 9213	36 RS 60	36 RM 60	36 RD3 60	36 RS3 60	36 RM3 60	36 RSL 60	36 RSK 60	36 RMX 60	–	–	–
50	3/8"	1,3	72	3003 000 8621	33 RS 72	33 RM 72	33 RD3 72	33 RS3 72	33 RM3 72	–	33 RSK 72	–	33 RSF 72	–	–
50	3/8"	1,6	72	3003 000 9221	36 RS 72	36 RM 72	36 RD3 72	36 RS3 72	36 RM3 72	–	36 RSK 72	36 RMX 72	–	36 RDR 72	36 RSLF 72
63	3/8"	1,3	84	3003 000 5531	33 RS 84	33 RM 84	33 RD3 84	33 RS3 84	33 RM3 84	33 RSL 84	33 RSK 84	–	33 RSF 84	–	–
STIHL ROLLOMATIC E LIGHT O6															
37	3/8"	1,6	56	3003 000 5211	36 RS 56	36 RM 56	36 RD3 56	36 RS3 56	–	36 RSL 56	36 RSK 56	36 RMX 56	–	–	–
40	3/8"	1,6	60	3003 000 5213	36 RS 60	36 RM 60	36 RD3 60	36 RS3 60	36 RM3 60	36 RSL 60	36 RSK 60	36 RMX 60	–	–	–
45	3/8"	1,6	66	3003 000 5217	36 RS 66	36 RM 66	36 RD3 66	36 RS3 66	36 RM3 66	–	36 RSK 66	36 RMX 66	–	–	–
50	3/8"	1,6	72	3003 000 5221	36 RS 72	36 RM 72	36 RD3 72	36 RS3 72	36 RM3 72	–	36 RSK 72	36 RMX 72	–	36 RDR 72	36 RSLF 72
63	3/8"	1,6	84	3003 000 5231	36 RS 84	36 RM 84	36 RD3 84	36 RS3 84	36 RM3 84	–	36 RSK 84	36 RMX 84	36 RSF 84	–	–
STIHL ROLLOMATIC ES STRONG X															
40	3/8"	1,6	60	3003 000 9413	36 RS 60	36 RM 60	36 RD3 60	36 RS3 60	36 RM3 60	36 RSL 60	36 RSK 60	36 RMX 60	–	–	–
45	3/8"	1,6	66	3003 000 9417	36 RS 66	36 RM 66	36 RD3 66	36 RS3 66	36 RM3 66	–	36 RSK 66	36 RMX 66	–	–	–
50	3/8"	1,6	72	3003 000 9421	36 RS 72	36 RM 72	36 RD3 72	36 RS3 72	36 RM3 72	–	36 RSK 72	36 RMX 72	–	36 RDR 72	36 RSLF 72
50	3/8"	1,6	72	3003 001 9421	36 RS 72	36 RM 72	36 RD3 72	36 RS3 72	36 RM3 72	–	36 RSK 72	36 RMX 72	–	36 RDR 72	36 RSLF 72
55	3/8"	1,6	76	3003 000 9425	36 RS 76	36 RM 76	36 RD3 76	36 RS3 76	36 RM3 76	–	36 RSK 76	–	–	–	–
63	3/8"	1,6	84	3003 000 9431	36 RS 84	36 RM 84	36 RD3 84	36 RS3 84	36 RM3 84	–	36 RSK 84	36 RMX 84	36 RSF 84	–	–
75	3/8"	1,6	98	3003 000 6041	36 RS 98	36 RM 98	36 RD3 98	36 RS3 98	36 RM3 98	–	36 RSK 98	36 RMX 98	36 RSF 98	–	–
90	3/8"	1,3	114	3003 000 8853	33 RS 114	–	33 RD3 114	–	33 RM3 114	33 RSL 114	33 RSK 114	–	–	–	–
90	3/8"	1,6	114	3003 000 6053	36 RS 114	36 RM 114	36 RD3 114	36 RS3 114	–	–	36 RSK 114	36 RMX 114	–	–	36 RSLF 114
STIHL ROLLOMATIC ES LIGHT LIGHT X															
50	3/8"	1,3	72	3003 000 2221	33 RS 72	33 RM 72	33 RD3 72	33 RS3 72	33 RM3 72	–	33 RSK 72	–	33 RSF 72	–	–
50	3/8"	1,6	72	3003 000 2021	36 RS 72	36 RM 72	36 RD3 72	36 RS3 72	36 RM3 72	–	36 RSK 72	36 RMX 72	–	36 RDR 72	36 RSLF 72
63	3/8"	1,6	84	3003 000 2031	36 RS 84	36 RM 84	36 RD3 84	36 RS3 84	36 RM3 84	–	36 RSK 84	36 RMX 84	36 RSF 84	–	–
71	3/8"	1,6	91	3003 000 2038	36 RS 91	36 RM 91	36 RD3 91	36 RS3 91	–	–	–	36 RMX 91	36 RSF 91	–	36 RSLF 91
80	3/8"	1,6	105	3003 000 2046	36 RS 105	36 RM 105	36 RD3 105	36 RS3 105	–	–	–	–	–	–	–
90	3/8"	1,6	114	3003 000 2053	36 RS 114	36 RM 114	36 RD3 114	36 RS3 114	–	–	36 RSK 114	36 RMX 114	–	–	36 RSLF 114

ŘETĚZOVÁ ŘETĚZOVÁ KOLA

Rozteč řetězu	Čelní řetězové kolo	Počet zubů řetězového kola	Sada ráfkových kol	Ráfkové řetězové kolo	Počet zubů řetězového kola
3/8"	1128 640 2000 1128 640 2005	7	–	0000 642 1216	8
		8		0000 642 1223	7
				1128 007 1000	
				1128 007 1001	
.325"	–	–	–	0000 642 1239 1128 007 1011	9

VOLITELNÉ VODICÍ TYČE A PILOVÉ ŘETĚZY STIHL

VODICÍ LIŠTY				PILOVÉ ŘETĚZY										
Délka vodící lišty (cm)	Hřístě (°)	Měřítko hnacho spoje / šířka drážky (mm)	Počet spojení na jednotkách	Číslo dílu vodící lišty	Rapid Super	Rapid Micro	Rapid Duro 3	Rapid Super 3	Rapid Micro 3	Rapid Super L	Rapid Super Classic	Rapid Micro X	Rapid Super Full Skip	Rapid Super L Full Skip
STIHL DUROMATIC E STRONG S														
40	3/8"	1,6	60	3003 000 9213	36 RS 60	36 RM 60	36 RD3 60	36 RS3 60	36 RM3 60	36 RSL 60	36 RSK 60	36 RMX 60	–	–
50	3/8"	1,3	72	3003 000 8621	33 RS 72	33 RM 72	33 RD3 72	33 RS3 72	33 RM3 72	–	33 RSK 72	–	33 RSF 72	–
50	3/8"	1,6	72	3003 000 9221	36 RS 72	36 RM 72	36 RD3 72	36 RS3 72	36 RM3 72	–	36 RSK 72	36 RMX 72	–	36 RSLF 72
63	3/8"	1,3	84	3003 000 5531	33 RS 84	33 RM 84	33 RD3 84	33 RS3 84	33 RM3 84	33 RSL 84	33 RSK 84	–	33 RSF 84	–
STIHL ROLLOMATIC E LIGHT O6														
37	3/8"	1,6	56	3003 000 5211	36 RS 56	36 RM 56	36 RD3 56	36 RS3 56	–	36 RSL 56	36 RSK 56	36 RMX 56	–	–
40	3/8"	1,6	60	3003 000 5213	36 RS 60	36 RM 60	36 RD3 60	36 RS3 60	36 RM3 60	36 RSL 60	36 RSK 60	36 RMX 60	–	–
45	3/8"	1,6	66	3003 000 5217	36 RS 66	36 RM 66	36 RD3 66	36 RS3 66	36 RM3 66	–	36 RSK 66	36 RMX 66	–	–
50	3/8"	1,6	72	3003 000 5221	36 RS 72	36 RM 72	36 RD3 72	36 RS3 72	36 RM3 72	–	36 RSK 72	36 RMX 72	–	36 RSLF 72
63	3/8"	1,6	84	3003 000 5231	36 RS 84	36 RM 84	36 RD3 84	36 RS3 84	36 RM3 84	–	36 RSK 84	36 RMX 84	36 RSF 84	–
STIHL ROLLOMATIC ES STRONG X														
40	3/8"	1,6	60	3003 000 9413	36 RS 60	36 RM 60	36 RD3 60	36 RS3 60	36 RM3 60	36 RSL 60	36 RSK 60	36 RMX 60	–	–
45	3/8"	1,6	66	3003 000 9417	36 RS 66	36 RM 66	36 RD3 66	36 RS3 66	36 RM3 66	–	36 RSK 66	36 RMX 66	–	–
50	3/8"	1,6	72	3003 000 9421	36 RS 72	36 RM 72	36 RD3 72	36 RS3 72	36 RM3 72	–	36 RSK 72	36 RMX 72	–	36 RSLF 72
50	3/8"	1,6	72	3003 001 9421	36 RS 72	36 RM 72	36 RD3 72	36 RS3 72	36 RM3 72	–	36 RSK 72	36 RMX 72	–	36 RSLF 72
55	3/8"	1,6	76	3003 000 9425	36 RS 76	36 RM 76	36 RD3 76	36 RS3 76	36 RM3 76	–	36 RSK 76	–	–	–
63	3/8"	1,6	84	3003 000 9431	36 RS 84	36 RM 84	36 RD3 84	36 RS3 84	36 RM3 84	–	36 RSK 84	36 RMX 84	36 RSF 84	–
75	3/8"	1,6	98	3003 000 6041	36 RS 98	36 RM 98	36 RD3 98	36 RS3 98	36 RM3 98	–	36 RSK 98	36 RMX 98	36 RSF 98	–
90	3/8"	1,3	114	3003 000 8853	33 RS 114	–	33 RD3 114	–	33 RM3 114	33 RSL 114	33 RSK 114	–	–	–
90	3/8"	1,6	114	3003 000 6053	36 RS 114	36 RM 114	36 RD3 114	36 RS3 114	–	–	36 RSK 114	36 RMX 114	–	36 RSLF 114
STIHL ROLLOMATIC ES LIGHT LIGHT X														
50	3/8"	1,3	72	3003 000 2221	33 RS 72	33 RM 72	33 RD3 72	33 RS3 72	33 RM3 72	–	33 RSK 72	–	33 RSF 72	–
50	3/8"	1,6	72	3003 000 2021	36 RS 72	36 RM 72	36 RD3 72	36 RS3 72	36 RM3 72	–	36 RSK 72	36 RMX 72	–	36 RSLF 72
63	3/8"	1,6	84	3003 000 2031	36 RS 84	36 RM 84	36 RD3 84	36 RS3 84	36 RM3 84	–	36 RSK 84	36 RMX 84	36 RSF 84	–
71	3/8"	1,6	91	3003 000 2038	36 RS 91	36 RM 91	36 RD3 91	36 RS3 91	–	–	–	36 RMX 91	36 RSF 91	36 RSLF 91
80	3/8"	1,6	105	3003 000 2046	36 RS 105	36 RM 105	36 RD3 105	36 RS3 105	–	–	–	–	–	–
90	3/8"	1,6	114	3003 000 2053	36 RS 114	36 RM 114	36 RD3 114	36 RS3 114	–	–	36 RSK 114	36 RMX 114	–	36 RSLF 114

ŘETĚZOVÁ ŘETĚZOVÁ KOLA

Rozečť řetězů	Čelní řetězové kolo	Počet zubů řetězového kola	Sada ráfkových kol	Ráfkové řetězové kolo	Počet zubů řetězového kola
3/8"	1128 640 2000	7	–	0000 642 1216	8
	1128 640 2005	8		0000 642 1223	
				1128 007 1000	
.325"	–	–	–	0000 642 1239	9
				1128 007 1011	

VOLITELNÉ VODICÍ TYČE A PILOVÉ ŘETĚZY STIHL

VODICÍ LIŠTY				PILOVÉ ŘETĚZY									
Délka vodící lišty (cm)	Hřístě (°)	Měřítko hnacho spoje / šířka drážky (mm)	Počet spojení na jednotkách	Číslo dílu vodící lišty	Rapid Super	Rapid Micro	Rapid Duro 3	Rapid Super 3	Rapid Micro 3	Rapid Super L	Rapid Super Classic	Rapid Super Full Skip	Rapid Micro X
STIHL DUROMATIC E STRONG S													
40	3/8"	1,6	55	3003 000 9213	36 RS 55	–	–	–	–	–	–	–	–
40	3/8"	1,6	60	3003 000 9213	36 RS 60	36 RM 60	36 RD3 60	36 RS3 60	36 RM3 60	36 RSL 60	36 RSK 60	–	–
40	3/8"	1,6	67	3003 000 9213	36 RS 67	36 RM 67	36 RD3 67	36 RS3 67	36 RM3 67	–	–	–	–
50	3/8"	1,3	72	3003 000 8621	33 RS 72	33 RM 72	33 RD3 72	33 RS3 72	33 RM3 72	–	33 RSK 72	33 RSF 72	–
50	3/8"	1,3	81	3003 000 8621	33 RS 81	–	33 RD3 81	–	–	–	–	–	–
50	3/8"	1,6	66	3003 000 9221	36 RS 66	36 RM 66	36 RD3 66	36 RS3 66	36 RM3 66	–	36 RSK 66	–	–
50	3/8"	1,6	72	3003 000 9221	36 RS 72	36 RM 72	36 RD3 72	36 RS3 72	36 RM3 72	–	36 RSK 72	–	–
50	3/8"	1,6	81	3003 000 9221	–	–	–	–	–	–	–	–	–
63	3/8"	1,3	84	3003 000 5531	33 RS 84	33 RM 84	33 RD3 84	33 RS3 84	33 RM3 84	33 RSL 84	33 RSK 84	33 RSF 84	–
STIHL ROLLOMATIC E LIGHT O6													
40	3/8"	1,6	60	3003 000 5213	36 RS 60	36 RM 60	36 RD3 60	36 RS3 60	36 RM3 60	36 RSL 60	36 RSK 60	–	–
45	3/8"	1,6	66	3003 000 5217	36 RS 66	36 RM 66	36 RD3 66	36 RS3 66	36 RM3 66	–	36 RSK 66	–	36 RMX 66
50	3/8"	1,6	72	3003 000 5221	36 RS 72	36 RM 72	36 RD3 72	36 RS3 72	36 RM3 72	–	36 RSK 72	–	–
63	3/8"	1,6	84	3003 000 5231	36 RS 84	36 RM 84	36 RD3 84	36 RS3 84	36 RM3 84	–	36 RSK 84	–	–
STIHL ROLLOMATIC ES STRONG X													
40	3/8"	1,6	60	3003 000 9413	36 RS 60	36 RM 60	36 RD3 60	36 RS3 60	36 RM3 60	36 RSL 60	36 RSK 60	–	–
45	3/8"	1,6	66	3003 000 9417	36 RS 66	36 RM 66	36 RD3 66	36 RS3 66	36 RM3 66	–	36 RSK 66	–	–
50	3/8"	1,6	72	3003 000 9421	36 RS 72	36 RM 72	36 RD3 72	36 RS3 72	36 RM3 72	–	36 RSK 72	–	–
55	3/8"	1,6	76	3003 000 9425	36 RS 76	36 RM 76	36 RD3 76	36 RS3 76	36 RM3 76	–	36 RSK 76	–	–
63	3/8"	1,6	84	3003 000 9431	36 RS 84	36 RM 84	36 RD3 84	36 RS3 84	36 RM3 84	–	36 RSK 84	36 RSF 84	–
75	3/8"	1,6	98	3003 000 6041	36 RS 98	36 RM 98	36 RD3 98	36 RS3 98	36 RM3 98	–	36 RSK 98	–	–
90	3/8"	1,3	114	3003 000 8853	33 RS 114	–	33 RD3 114	–	33 RM3 114	33 RSL 114	33 RSK 114	–	–
90	3/8"	1,6	114	3003 000 6053	36 RS 114	36 RM 114	36 RD3 114	36 RS3 114	–	–	36 RSK 114	–	–
STIHL ROLLOMATIC ES LIGHT LIGHT X													
50	3/8"	1,3	72	3003 000 2221	33 RS 72	33 RM 72	33 RD3 72	33 RS3 72	33 RM3 72	–	33 RSK 72	33 RSF 72	–
50	3/8"	1,6	72	3003 000 2021	36 RS 72	36 RM 72	36 RD3 72	36 RS3 72	36 RM3 72	–	36 RSK 72	–	–
63	3/8"	1,6	84	3003 000 2031	36 RS 84	36 RM 84	36 RD3 84	36 RS3 84	36 RM3 84	–	36 RSK 84	–	–
71	3/8"	1,6	91	3003 000 2038	36 RS 91	36 RM 91	36 RD3 91	36 RS3 91	–	–	–	–	–
80	3/8"	1,6	105	3003 000 2046	36 RS 105	36 RM 105	36 RD3 105	36 RS3 105	–	–	–	–	–
90	3/8"	1,6	114	3003 000 2053	36 RS 114	36 RM 114	36 RD3 114	36 RS3 114	–	–	36 RSK 114	–	–

ŘETĚZOVÁ ŘETĚZOVÁ KOLA

Rozteč řetězu	Čelní řetězové kolo	Počet zubů řetězového kola	Sada ráfkových kol	Ráfkové řetězové kolo	Počet zubů řetězového kola
.404"	–	–	–	0000 642 1207 1122 007 1002	7
3/8"	1122 640 2000 1122 640 2002	8 7	–	0000 642 1216 0000 642 1223 1122 007 1000 1122 007 1001	8 7
3/8"P	1122 640 2006	7	–	–	–

VOLITELNÉ VODICÍ TYČE A PILOVÉ ŘETĚZY STIHL

VODICÍ LIŠTY					PILOVÉ ŘETĚZY									
Délka vodící lišty (cm)	Hřístě (°)	Měřítko hnacího spoje / šířka drážky (mm)	Počet spojení na jednotkách	Číslo dílu vodící lišty	Rapid Super	Rapid Micro	Rapid Duro 3	Rapid Super 3	Rapid Micro 3	Rapid Super L	Rapid Super Classic	Rapid Micro X	Rapid Super Full Skip	Rapid Super L Full Skip
STIHL DUROMATIC E STRONG S														
40	3/8"	1,6	55	3003 000 9213	36 RS 55	–	–	–	–	–	–	–	–	–
40	3/8"	1,6	60	3003 000 9213	36 RS 60	36 RM 60	36 RD3 60	36 RS3 60	36 RM3 60	36 RSL 60	36 RSK 60	36 RMX 60	–	–
40	3/8"	1,6	67	3003 000 9213	36 RS 67	36 RM 67	36 RD3 67	36 RS3 67	36 RM3 67	–	–	–	–	–
50	3/8"	1,3	72	3003 000 8621	33 RS 72	33 RM 72	33 RD3 72	33 RS3 72	33 RM3 72	–	33 RSK 72	–	33 RSF 72	–
50	3/8"	1,3	81	3003 000 8621	33 RS 81	–	33 RD3 81	–	–	–	–	–	–	–
50	3/8"	1,6	66	3003 000 9221	36 RS 66	36 RM 66	36 RD3 66	36 RS3 66	36 RM3 66	–	36 RSK 66	–	–	–
50	3/8"	1,6	72	3003 000 9221	36 RS 72	36 RM 72	36 RD3 72	36 RS3 72	36 RM3 72	–	36 RSK 72	36 RMX 72	–	36 RSLF 72
50	3/8"	1,6	81	3003 000 9221	–	–	–	–	–	–	–	–	–	–
63	3/8"	1,3	84	3003 000 5531	33 RS 84	33 RM 84	33 RD3 84	33 RS3 84	33 RM3 84	33 RSL 84	33 RSK 84	–	33 RSF 84	–
STIHL ROLLOMATIC E LIGHT 06														
37	3/8"	1,6	56	3003 000 5211	36 RS 56	36 RM 56	36 RD3 56	36 RS3 56	–	36 RSL 56	36 RSK 56	36 RMX 56	–	–
40	3/8"	1,6	60	3003 000 5213	36 RS 60	36 RM 60	36 RD3 60	36 RS3 60	36 RM3 60	36 RSL 60	36 RSK 60	36 RMX 60	–	–
45	3/8"	1,6	66	3003 000 5217	36 RS 66	36 RM 66	36 RD3 66	36 RS3 66	36 RM3 66	–	36 RSK 66	36 RMX 66	–	–
50	3/8"	1,6	72	3003 000 5221	36 RS 72	36 RM 72	36 RD3 72	36 RS3 72	36 RM3 72	–	36 RSK 72	36 RMX 72	–	36 RSLF 72
63	3/8"	1,6	84	3003 000 5231	36 RS 84	36 RM 84	36 RD3 84	36 RS3 84	36 RM3 84	–	36 RSK 84	36 RMX 84	36 RSF 84	–
STIHL ROLLOMATIC ES STRONG X														
40	3/8"	1,6	60	3003 000 9413	36 RS 60	36 RM 60	36 RD3 60	36 RS3 60	36 RM3 60	36 RSL 60	36 RSK 60	36 RMX 60	–	–
45	3/8"	1,6	66	3003 000 9417	36 RS 66	36 RM 66	36 RD3 66	36 RS3 66	36 RM3 66	–	36 RSK 66	36 RMX 66	–	–
50	3/8"	1,6	72	3003 000 9421	36 RS 72	36 RM 72	36 RD3 72	36 RS3 72	36 RM3 72	–	36 RSK 72	36 RMX 72	–	36 RSLF 72
50	3/8"	1,6	72	3003 001 9421	36 RS 72	36 RM 72	36 RD3 72	36 RS3 72	36 RM3 72	–	36 RSK 72	36 RMX 72	–	36 RSLF 72
50	3/8"	1,6	72	3003 002 9421	36 RS 72	36 RM 72	–	36 RS3 72	–	–	–	–	–	–
55	3/8"	1,6	76	3003 000 9425	36 RS 76	36 RM 76	36 RD3 76	36 RS3 76	36 RM3 76	–	36 RSK 76	–	–	–
63	3/8"	1,6	84	3003 000 9431	36 RS 84	36 RM 84	36 RD3 84	36 RS3 84	36 RM3 84	–	36 RSK 84	36 RMX 84	36 RSF 84	–
75	3/8"	1,6	98	3003 000 6041	36 RS 98	36 RM 98	36 RD3 98	36 RS3 98	36 RM3 98	–	36 RSK 98	36 RMX 98	36 RSF 98	–
90	3/8"	1,3	114	3003 000 8853	33 RS 114	–	33 RD3 114	–	33 RM3 114	33 RSL 114	33 RSK 114	–	–	–
90	3/8"	1,6	114	3003 000 6053	36 RS 114	36 RM 114	36 RD3 114	36 RS3 114	–	–	36 RSK 114	36 RMX 114	–	36 RSLF 114
STIHL ROLLOMATIC ES LIGHT LIGHT X														
50	3/8"	1,3	72	3003 000 2221	33 RS 72	33 RM 72	33 RD3 72	33 RS3 72	33 RM3 72	–	33 RSK 72	–	33 RSF 72	–
50	3/8"	1,6	72	3003 000 2021	36 RS 72	36 RM 72	36 RD3 72	36 RS3 72	36 RM3 72	–	36 RSK 72	36 RMX 72	–	36 RSLF 72
63	3/8"	1,6	84	3003 000 2031	36 RS 84	36 RM 84	36 RD3 84	36 RS3 84	36 RM3 84	–	36 RSK 84	36 RMX 84	36 RSF 84	–
71	3/8"	1,6	91	3003 000 2038	36 RS 91	36 RM 91	36 RD3 91	36 RS3 91	–	–	–	36 RMX 91	36 RSF 91	36 RSLF 91
80	3/8"	1,6	105	3003 000 2046	36 RS 105	36 RM 105	36 RD3 105	36 RS3 105	–	–	–	–	–	–
90	3/8"	1,6	114	3003 000 2053	36 RS 114	36 RM 114	36 RD3 114	36 RS3 114	–	–	36 RSK 114	36 RMX 114	–	36 RSLF 114

ŘETĚZOVÁ ŘETĚZOVÁ KOLA

Rozteč řetězu	Čelní řetězové kolo	Počet zubů řetězového kola	Sada ráfkových kol	Ráfkové řetězové kolo	Počet zubů řetězového kola
.404"	–	–	–	0000 642 1207 1122 007 1002	7
3/8"	1122 640 2000 1122 640 2002	8 7	–	0000 642 1216 0000 642 1223 1122 007 1000 1122 007 1001	8 7
3/8" P	1122 640 2006	7	–	–	–

VOLITELNÉ VODICÍ TYČE A PILOVÉ ŘETĚZY STIHL

VODICÍ LIŠTY					PILOVÉ ŘETĚZY				
Délka vodící lišty (cm)	Hřístě (")	Měřítko hnacho spoje / šířka drážky (mm)	Počet spojení na jednotkách	Číslo dílu vodící lišty	Rapid Micro	Rapid Super	Rapid Super Full Skip	Rapid Micro Harvester	Rapid Micro Classic
STIHL DUROMATIC E STRONG S									
63	.404"	1,6	80	3002 000 9231	46 RM 80	46 RS 80	46 RSF 80	46 RMH 80	46 RMK 80
90	.404"	1,6	104	3002 000 8052	46 RM 104	46 RS 104	46 RSF 104	–	46 RMK 104
90	.404"	1,6	114	3002 000 8052	46 RM 114	–	–	–	–
120	.404"	1,6	138	3002 000 8064	46 RM 138	46 RS 138	–	–	46 RMK 138
STIHL ROLLOMATIC ES STRONG X									
75	.404"	1,6	91	3002 000 9741	46 RM 91	46 RS 91	46 RSF 91	46 RMH 91	46 RMK 91
150	.404"	1,6	173	3002 000 9576	46 RM 173	46 RS 173	46 RSF 173	–	–

ŘETĚZOVÁ ŘETĚZOVÁ KOLA

Rozteč řetězu	Čelní řetězové kolo	Počet zubů řetězového kola	Sada ráfkových kol	Ráfkové řetězové kolo	Počet zubů řetězového kola
.404"	1106 640 2015	7	–	–	–

VOLITELNÉ VODICÍ TYČE A PILOVÉ ŘETĚZY STIHL

VODICÍ LIŠTY					PILOVÉ ŘETĚZY	
Délka vodící lišty (cm)	Hřístě (°)	Měřítko hnácho spoje / šířka drážky (mm)	Počet spojení na jednotkách	Číslo dílu vodící lišty		Pico/Micro 3
STIHL CARVING CARVING						
30	1/4° P	1,1	64	3005 000 3105		71 PM3 64
STIHL ROLLOMATIC E MINI LIGHT O1						
25	1/4° P	1,1	56	3005 008 3403		71 PM3 56
30	1/4° P	1,1	64	3005 008 3405		71 PM3 64

ŘETĚZOVÁ ŘETĚZOVÁ KOLA

Rozeč řetězu	Čelní řetězové kolo	Počet zubů řetězového kola	Sada ráfkových kol	Ráfkové řetězové kolo	Počet zubů řetězového kola
1/4"	1254 642 1200	6	-	-	-

VOLITELNÉ VODICÍ TYČE A PILOVÉ ŘETĚZY STIHL

VODICÍ LIŠTY					PILOVÉ ŘETĚZY	
Délka vodící lišty (cm)	Hřístě (°)	Měřítko hnacho spoje / šířka drážky (mm)	Počet spojení na jednotkách	Číslo dílu vodící lišty	Picco/Micro 3	
STIHL CARVING CARVING						
30	¼" P	1,1	64	3005 000 3105	71 PM3 64	
STIHL ROLLOMATIC E MINI LIGHT O1						
25	¼" P	1,1	56	3005 008 3403	71 PM3 56	
30	¼" P	1,1	64	3005 008 3405	71 PM3 64	
35	¼" P	1,1	72	3005 008 3409	71 PM3 72	

ŘETĚZOVÁ ŘETĚZOVÁ KOLA

Rozteč řetězu	Čelní řetězové kolo	Počet zubů řetězového kola	Sada ráfkových kol	Ráfkové řetězové kolo	Počet zubů řetězového kola
¼"	1254 642 1200	6	-	-	-

VOLITELNÉ VODICÍ TYČE A PILOVÉ ŘETĚZY STIHL

VODICÍ LIŠTY					PILOVÉ ŘETĚZY	
Délka vodící lišty (cm)	Hřístě (°)	Měřítko hnacho spoje / šířka drážky (mm)	Počet spojení na jednotkách	Číslo dílu vodící lišty	Pico Micro 3	
STIHL CARVING CARVING						
30	1/4° P	1,1	64	3005 000 3105	71 PM3 64	
STIHL ROLLOMATIC E MINI LIGHT O1						
25	1/4° P	1,1	56	3005 008 3403	71 PM3 56	
30	1/4° P	1,1	64	3005 008 3405	71 PM3 64	
35	1/4° P	1,1	72	3005 008 3409	71 PM3 72	

ŘETĚZOVÁ ŘETĚZOVÁ KOLA

Rozteč řetězu	Čelní řetězové kolo	Počet zubů řetězového kola	Sada ráfkových kol	Ráfkové řetězové kolo	Počet zubů řetězového kola
1/4° P	1252 642 1201	7	-	-	-
1/4°	1254 642 1200	6	-	-	-

VOLITELNÉ VODICÍ TYČE A PILOVÉ ŘETĚZY STIHL

VODICÍ LIŠTY					PILOVÉ ŘETĚZY	
Délka vodící lišty (cm)	Hřístě (")	Měřítko hnacho spoje / šířka drážky (mm)	Počet spojení na jednotkách	Číslo dílu vodící lišty	Picco/Micro 3	
STIHL CARVING CARVING						
30	1/4" P	1,1	64	3005 000 3105	71 PM3 64	
STIHL ROLLOMATIC E MINI LIGHT O1						
25	1/4" P	1,1	56	3005 008 3403	71 PM3 56	
30	1/4" P	1,1	64	3005 008 3405	71 PM3 64	
35	1/4" P	1,1	72	3005 008 3409	71 PM3 72	

ŘETĚZOVÁ ŘETĚZOVÁ KOLA

Rozteč řetězu	Čelní řetězové kolo	Počet zubů řetězového kola	Sada ráfkových kol	Ráfkové řetězové kolo	Počet zubů řetězového kola
1/4"	1254 642 1200	6	-	-	-
1/4" P	4857 642 1202	6	-	-	-

BĚŽNÉ VODICÍ TYČE A PILOVÉ ŘETĚZY STIHL

VODICÍ LIŠTY					PILOVÉ ŘETĚZY	
Délka vodící lišty (cm)	Hřístě (°)	Měřítko hnacho spoje / šířka drážky (mm)	Počet spojení na jednotkách	Číslo dílu vodící lišty	Pico-Micro 3	
STIHL ROLLOMATIC E MINI LIGHT 01						
30	¼ P	1,1	64	3005 008 3405	71 PM3 64 3670 000 0064	

VOLITELNÉ VODICÍ TYČE A PILOVÉ ŘETĚZY STIHL

VODICÍ LIŠTY					PILOVÉ ŘETĚZY	
Délka vodící lišty (cm)	Hřístě (°)	Měřítko hnacho spoje / šířka drážky (mm)	Počet spojení na jednotkách	Číslo dílu vodící lišty	Pico-Micro 3	
STIHL CARVING CARVING						
30	¼ P	1,1	64	3005 000 3105	71 PM3 64	
STIHL ROLLOMATIC E MINI LIGHT 01						
25	¼ P	1,1	56	3005 008 3403	71 PM3 56	
30	¼ P	1,1	64	3005 008 3405	71 PM3 64	
35	¼ P	1,1	72	3005 008 3409	71 PM3 72	

ŘETĚZOVÁ ŘETĚZOVÁ KOLA

Rozečť řetězu	Čelní řetězové kolo	Počet zubů řetězového kola	Sada ráfkových kol	Ráfkové řetězové kolo	Počet zubů řetězového kola
¼ P	1250 642 1200	7	-	-	-

BĚŽNÉ VODICÍ TYČE A PILOVÉ ŘETĚZY STIHL

VODICÍ LIŠTY					PILOVÉ ŘETĚZY	
Délka vodicí lišty (cm)	Hřbítko (°)	Měřičlo hnacho spoje / šířka drážky (mm)	Počet spojení na jednotkách	Číslo dílu vodicí lišty	Pico/Micro 3	
STIHL ROLLOMATIC E MINI LIGHT 01						
30	¼" P	1,1	64	3005 008 3405	71 PM3 64 3670 000 0064	

VOLITELNÉ VODICÍ TYČE A PILOVÉ ŘETĚZY STIHL

VODICÍ LIŠTY					PILOVÉ ŘETĚZY	
Délka vodicí lišty (cm)	Hřbítko (°)	Měřičlo hnacho spoje / šířka drážky (mm)	Počet spojení na jednotkách	Číslo dílu vodicí lišty	Pico/Micro 3	
STIHL CARVING CARVING						
30	¼" P	1,1	64	3005 000 3105	71 PM3 64	
STIHL ROLLOMATIC E MINI LIGHT 01						
25	¼" P	1,1	56	3005 008 3403	71 PM3 56	
30	¼" P	1,1	64	3005 008 3405	71 PM3 64	
35	¼" P	1,1	72	3005 008 3409	71 PM3 72	

ŘETĚZOVÁ ŘETĚZOVÁ KOLA

Rozteč řetězu	Čelní řetězové kolo	Počet zubů řetězového kola	Sada ráfkových kol	Ráfkové řetězové kolo	Počet zubů řetězového kola
¼" P	1250 642 1200 1251 642 1200	7 6	–	–	–
⅜" P	1250 642 1201	6	–	–	–

BĚŽNÉ VODICÍ TYČE A PILOVÉ ŘETĚZY STIHL

VODICÍ LIŠTY					PILOVÉ ŘETĚZY	
Délka vodící lišty (cm)	Hřístě (°)	Měřidlo hnacho spoje / šířka drážky (mm)	Počet spojení na jednotkách	Číslo dílu vodící lišty		
					Pico-Micro 3	
STIHL ROLLOMATIC E MINI LIGHT 01						
25	¼ P	1,1	57	3005 008 3403	71 PM357 3670 000 0057	

VOLITELNÉ VODICÍ TYČE A PILOVÉ ŘETĚZY STIHL

VODICÍ LIŠTY					PILOVÉ ŘETĚZY	
Délka vodící lišty (cm)	Hřístě (°)	Měřidlo hnacho spoje / šířka drážky (mm)	Počet spojení na jednotkách	Číslo dílu vodící lišty		
					Pico-Micro 3	
STIHL CARVING CARVING						
30	¼ P	1,1	65	3005 000 3105	71 PM365	
STIHL ROLLOMATIC E MINI LIGHT 01						
25	¼ P	1,1	57	3005 008 3403	71 PM357	
30	¼ P	1,1	65	3005 008 3405	71 PM365	

ŘETĚZOVÁ ŘETĚZOVÁ KOLA

Rozteč řetězu	Čelní řetězové kolo	Počet zubů řetězového kola	Sada ráfkových kol	Ráfkové řetězové kolo	Počet zubů řetězového kola
¼ P	1252 642 1202	10	-	-	-

BĚŽNÉ VODICÍ TYČE A PILOVÉ ŘETĚZY STIHL

VODICÍ LIŠTY					PILOVÉ ŘETĚZY	
Délka vodicí lišty (cm)	Hřístě (°)	Měřičlo hnacho spoje / šířka drážky (mm)	Počet spojení na jednotkách	Číslo dílu vodicí lišty	Pico/Micro 3	
STIHL ROLLOMATIC E MINI LIGHT 01						
35	¼ P	1,1	72	3005 008 3409	71 PM3 72 3670 000 0072	

VOLITELNÉ VODICÍ TYČE A PILOVÉ ŘETĚZY STIHL

VODICÍ LIŠTY					PILOVÉ ŘETĚZY	
Délka vodicí lišty (cm)	Hřístě (°)	Měřičlo hnacho spoje / šířka drážky (mm)	Počet spojení na jednotkách	Číslo dílu vodicí lišty	Pico/Micro 3	
STIHL CARVING CARVING						
30	¼ P	1,1	64	3005 000 3105	71 PM3 64	
STIHL ROLLOMATIC E MINI LIGHT 01						
25	¼ P	1,1	56	3005 008 3403	71 PM3 56	
30	¼ P	1,1	64	3005 008 3405	71 PM3 64	
35	¼ P	1,1	72	3005 008 3409	71 PM3 72	

ŘETĚZOVÁ ŘETĚZOVÁ KOLA

Rozteč řetězu	Čelní řetězové kolo	Počet zubů řetězového kola	Sada ráfkových kol	Ráfkové řetězové kolo	Počet zubů řetězového kola
¼ P	1250 642 1200	7	-	-	-

BĚŽNÉ VODICÍ TYČE A PILOVÉ ŘETĚZY STIHL

VODICÍ LIŠTY					PILOVÉ ŘETĚZY	
Délka vodící lišty (cm)	Hřístě (°)	Měřítko hnacho spoje / šířka drážky (mm)	Počet spojení na jednotkách	Číslo dílu vodící lišty		Pico Micro 3
STIHL ROLLOMATIC E MINI LIGHT 01						
30	¼ P	1,1	64	3005 008 3405	71 PM3 64 3670 000 0064	
35	¼ P	1,1	72	3005 008 3409	71 PM3 72 3670 000 0072	

VOLITELNÉ VODICÍ TYČE A PILOVÉ ŘETĚZY STIHL

VODICÍ LIŠTY					PILOVÉ ŘETĚZY	
Délka vodící lišty (cm)	Hřístě (°)	Měřítko hnacho spoje / šířka drážky (mm)	Počet spojení na jednotkách	Číslo dílu vodící lišty		Pico Micro 3
STIHL CARVING CARVING						
30	¼ P	1,1	64	3005 000 3105	71 PM3 64	
STIHL ROLLOMATIC E MINI LIGHT 01						
25	¼ P	1,1	56	3005 008 3403	71 PM3 56	
30	¼ P	1,1	64	3005 008 3405	71 PM3 64	
35	¼ P	1,1	72	3005 008 3409	71 PM3 72	

ŘETĚZOVÁ ŘETĚZOVÁ KOLA

Rozečť řetězu	Čelní řetězové kolo	Počet zubů řetězového kola	Sada ráfkových kol	Ráfkové řetězové kolo	Počet zubů řetězového kola
¼ P	1250 642 1200	7	-	-	-
	1251 642 1200	6			
⅜ P	1250 642 1201	6	-	-	-

BĚŽNÉ VODICÍ TYČE A PILOVÉ ŘETĚZY STIHL

VODICÍ LIŠTY					PILOVÉ ŘETĚZY	
Délka vodicí lišty (cm)	Hřístě (°)	Měřitelo hnacího spoje / šířka drážky (mm)	Počet spojení na jednotkách	Číslo dílu vodicí lišty	Pico Super 3	
STIHL LIGHT 04 LIGHT 04						
35	3/8" P	1,1	50	3005 000 4409	61 PS3 50 3699 000 0050	

VOLITELNÉ VODICÍ TYČE A PILOVÉ ŘETĚZY STIHL

VODICÍ LIŠTY					PILOVÉ ŘETĚZY						
Délka vodicí lišty (cm)	Hřístě (°)	Měřitelo hnacího spoje / šířka drážky (mm)	Počet spojení na jednotkách	Číslo dílu vodicí lišty	Pico Super 3	Pico Super	Pico Micro	Pico Micro 3	Pico Duro 3	Pico Micro X	Pico Micro longitudinal
STIHL LIGHT 04 LIGHT 04											
30	3/8" P	1,1	44	3005 000 4405	61 PS3 44	-	-	-	-	-	-
35	3/8" P	1,1	50	3005 000 4409	61 PS3 50	61 PS 50	-	-	-	-	-
40	3/8" P	1,1	55	3005 000 4413	61 PS3 55	-	-	-	-	-	-
45	3/8" P	1,1	61	3005 000 4417	61 PS3 61	-	-	-	-	-	-
STIHL ROLLOMATIC E LIGHT 04											
30	3/8" P	1,3	44	3005 000 4805	63 PS3 44	63 PS 44	63 PM 44	63 PM3 44	63 PD3 44	63 PMX 44	63 PMY 44
35	3/8" P	1,3	50	3005 000 4809	63 PS3 50	63 PS 50	63 PM 50	63 PM3 50	63 PD3 50	63 PMX 50	63 PMY 50
40	3/8" P	1,3	55	3005 000 4813	63 PS3 55	63 PS 55	63 PM 55	63 PM3 55	63 PD3 55	63 PMX 55	63 PMY 55
STIHL ROLLOMATIC E LIGHT LIGHT P04											
30	3/8" P	1,3	44	3005 000 7405	63 PS3 44	63 PS 44	63 PM 44	63 PM3 44	63 PD3 44	63 PMX 44	63 PMY 44
35	3/8" P	1,3	50	3005 000 7409	63 PS3 50	63 PS 50	63 PM 50	63 PM3 50	63 PD3 50	63 PMX 50	63 PMY 50
40	3/8" P	1,3	55	3005 000 7413	63 PS3 55	63 PS 55	63 PM 55	63 PM3 55	63 PD3 55	63 PMX 55	63 PMY 55

ŘETĚZOVÁ ŘETĚZOVÁ KOLA

Rozečť řetězu	Čelní řetězové kolo	Počet zubů řetězového kola	Sada ráfkových kol	Ráfkové řetězové kolo	Počet zubů řetězového kola
3/8" P	1251 642 1204	6	-	-	-

BĚŽNÉ VODICÍ TYČE A PILOVÉ ŘETĚZY STIHL

VODICÍ LIŠTY					PILOVÉ ŘETĚZY			
Délka vodící lišty (cm)	Hřístě (°)	Měřítko hnacho spoje / šířka drážky (mm)	Počet spojení na jednotkách	Číslo dílu vodící lišty	Pico Super 3			
STIHL ROLLOMATIC E LIGHT O4								
35	3/8" P	1,3	50	3005 000 4809	63 PS3 50 3616 000 0050			

VOLITELNÉ VODICÍ TYČE A PILOVÉ ŘETĚZY STIHL

VODICÍ LIŠTY					PILOVÉ ŘETĚZY			
Délka vodící lišty (cm)	Hřístě (°)	Měřítko hnacho spoje / šířka drážky (mm)	Počet spojení na jednotkách	Číslo dílu vodící lišty	Pico Micro 3	Pico Super 3	Pico Duro 3	Pico Super
STIHL ROLLOMATIC E LIGHT O4								
30	3/8" P	1,3	44	3005 000 4805	63 PM3 44	63 PS3 44	63 PD3 44	63 PS 44
35	3/8" P	1,3	50	3005 000 4809	63 PM3 50	63 PS3 50	63 PD3 50	63 PS 50
40	3/8" P	1,3	55	3005 000 4813	63 PM3 55	63 PS3 55	63 PD3 55	63 PS 55
STIHL ROLLOMATIC E LIGHT LIGHT P04								
30	3/8" P	1,3	44	3005 000 7405	63 PM3 44	63 PS3 44	63 PD3 44	63 PS 44
35	3/8" P	1,3	50	3005 000 7409	63 PM3 50	63 PS3 50	63 PD3 50	63 PS 50
40	3/8" P	1,3	55	3005 000 7413	63 PM3 55	63 PS3 55	63 PD3 55	63 PS 55

ŘETĚZOVÁ ŘETĚZOVÁ KOLA

Rozečť řetězu	Čelní řetězové kolo	Počet zubů řetězového kola	Sada ráfkových kol	Ráfkové řetězové kolo	Počet zubů řetězového kola
3/8" P	1251 642 1204	6	-	-	-

BĚŽNÉ VODICÍ TYČE A PILOVÉ ŘETĚZY STIHL

VODICÍ LIŠTY					PILOVÉ ŘETĚZY	
Délka vodicí lišty (cm)	Hřřístě (°)	Měřičlo hnacho spoje / šířka drážky (mm)	Počet spojení na jednotkách	Číslo dílu vodicí lišty		
STIHL ROLLOMATIC E LIGHT LIGHT P04						
30	3/8° P	1,3	44	3005 000 7405	63 PS3 44 3616 000 0044	Pico Super 3

VOLITELNÉ VODICÍ TYČE A PILOVÉ ŘETĚZY STIHL

VODICÍ LIŠTY					PILOVÉ ŘETĚZY	
Délka vodicí lišty (cm)	Hřřístě (°)	Měřičlo hnacho spoje / šířka drážky (mm)	Počet spojení na jednotkách	Číslo dílu vodicí lišty		
STIHL LIGHT O4 LIGHT O4						
30	3/8° P	1,1	44	3005 000 4405	61 PS3 44	–
35	3/8° P	1,1	50	3005 000 4409	61 PS3 50	–
40	3/8° P	1,1	55	3005 000 4413	61 PS3 55	–
STIHL ROLLOMATIC E LIGHT O4						
30	3/8° P	1,3	44	3005 000 4805	63 PS3 44	63 PM3 44
35	3/8° P	1,3	50	3005 000 4809	63 PS3 50	63 PM3 50
40	3/8° P	1,3	55	3005 000 4813	63 PS3 55	63 PM3 55
STIHL ROLLOMATIC E LIGHT LIGHT P04						
30	3/8° P	1,3	44	3005 000 7405	63 PS3 44	63 PM3 44
35	3/8° P	1,3	50	3005 000 7409	63 PS3 50	63 PM3 50
40	3/8° P	1,3	55	3005 000 7413	63 PS3 55	63 PM3 55

ŘETĚZOVÁ ŘETĚZOVÁ KOLA

Rozteč řetězu	Čelní řetězové kolo	Počet zubů řetězového kola	Sada ráfkových kol	Ráfkové řetězové kolo	Počet zubů řetězového kola
3/8° P	MA01 640 2001	0	–	–	–

BĚŽNÉ VODICÍ TYČE A PILOVÉ ŘETĚZY STIHL

VODICÍ LIŠTY					PILOVÉ ŘETĚZY				
Délka vodící lišty (cm)	Hřístě (°)	Měřítko hnacího spoje / šířka drážky (mm)	Počet spojení na jednotkách	Číslo dílu vodící lišty	Rapid Super				
STIHL LIGHT 04 LIGHT 04									
40	.325°	1,3	67	3003 000 3313	23 RS 67 3690 000 0067				

VOLITELNÉ VODICÍ TYČE A PILOVÉ ŘETĚZY STIHL

VODICÍ LIŠTY					PILOVÉ ŘETĚZY				
Délka vodící lišty (cm)	Hřístě (°)	Měřítko hnacího spoje / šířka drážky (mm)	Počet spojení na jednotkách	Číslo dílu vodící lišty	Rapid Super	Rapid Micro	Rapid Micro 3	Rapid Super 3	Rapid Duro 3
STIHL LIGHT 04 LIGHT 04									
35	.325°	1,3	60	3003 000 3309	23 RS 60	23 RM 60	23 RM3 60	23 RS3 60	23 RD3 60
40	.325°	1,3	67	3003 000 3313	23 RS 67	23 RM 67	23 RM3 67	23 RS3 67	23 RD3 67
45	.325°	1,3	74	3003 008 3317	23 RS 74	23 RM 74	23 RM3 74	23 RS3 74	23 RD3 74

ŘETĚZOVÁ ŘETĚZOVÁ KOLA

Rozteč řetězu	Čelní řetězové kolo	Počet zubů řetězového kola	Sada ráfkových kol	Ráfkové řetězové kolo	Počet zubů řetězového kola
.325°	-	-	-	0000 642 1234 MA02 007 2500	8

BĚŽNÉ VODICÍ TYČE A PILOVÉ ŘETĚZY STIHL

VODICÍ LIŠTY					PILOVÉ ŘETĚZY				
Délka vodící lišty (cm)	Hřbítko (°)	Měřičlo hnacho spoje / šířka drážky (mm)	Počet spojení na jednotkách	Číslo dílu vodící lišty	Pico Micro 3	Pico Duro 3	Pico Micro Mini 3		
STIHL ROLLOMATIC E LIGHT O4									
30	3/8" P	1,3	44	3005 000 4805	63 PM3 44 3636 000 0044	-	-		
35	3/8" P	1,3	50	3005 000 4809	63 PM3 50 3636 000 0050	-	-		
35	3/8" P	1,3	51	3005 000 4809	63 PM3 51 3636 000 0051	63 PD3 51 3612 000 0051	-		
40	3/8" P	1,3	56	3005 000 4813	63 PM3 56 3636 000 0056	-	-		
STIHL ROLLOMATIC E MINI LIGHT O1									
30	3/8" P	1,1	44	3005 000 3905	-	-	61 PMM3 44 3610 000 0044		

VOLITELNÉ VODICÍ TYČE A PILOVÉ ŘETĚZY STIHL

VODICÍ LIŠTY					PILOVÉ ŘETĚZY				
Délka vodící lišty (cm)	Hřbítko (°)	Měřičlo hnacho spoje / šířka drážky (mm)	Počet spojení na jednotkách	Číslo dílu vodící lišty	Pico Micro	Pico Micro 3	Pico Super 3	Pico Super	Pico Micro Mini 3
STIHL ROLLOMATIC E LIGHT O4									
30	3/8" P	1,3	44	3005 000 4805	63 PM 44	63 PM3 44	63 PS3 44	63 PS 44	-
35	3/8" P	1,3	50	3005 000 4809	63 PM 50	63 PM3 50	63 PS3 50	63 PS 50	-
STIHL ROLLOMATIC E LIGHT LIGHT P04									
30	3/8" P	1,3	44	3005 000 7405	63 PM 44	63 PM3 44	63 PS3 44	63 PS 44	-
35	3/8" P	1,3	50	3005 000 7409	63 PM 50	63 PM3 50	63 PS3 50	63 PS 50	-
STIHL ROLLOMATIC E MINI LIGHT O1									
30	3/8" P	1,1	44	3005 000 3905	-	-	-	-	61 PMM3 44
35	3/8" P	1,1	50	3005 008 3909	-	-	-	-	61 PMM3 50
STIHL ROLLOMATIC E MINI L LIGHT P01									
30	3/8" P	1,1	44	3005 000 7605	-	-	-	-	61 PMM3 44

ŘETĚZOVÁ ŘETĚZOVÁ KOLA

Rozteč řetězu	Čelní řetězové kolo	Počet zubů řetězového kola	Sada ráfkových kol	Ráfkové řetězové kolo	Počet zubů řetězového kola
3/8" P	1206 642 1301	7	-	-	-
1/4"	1208 642 1301	8	-	-	-

BĚŽNÉ VODICÍ TYČE A PILOVÉ ŘETĚZY STIHL

VODICÍ LIŠTY					PILOVÉ ŘETĚZY				
Délka vodící lišty (cm)	Hřístě (°)	Měřítko hnacho spoje / šířka drážky (mm)	Počet spojení na jednotkách	Číslo dílu vodící lišty					
									Pico Micro Mini 3
STIHL ROLLOMATIC E MINI LIGHT 01									
30	3/8" P	1,1	44	3005 000 3905					61 PMM3 44 3610 000 0044

VOLITELNÉ VODICÍ TYČE A PILOVÉ ŘETĚZY STIHL

VODICÍ LIŠTY					PILOVÉ ŘETĚZY				
Délka vodící lišty (cm)	Hřístě (°)	Měřítko hnacho spoje / šířka drážky (mm)	Počet spojení na jednotkách	Číslo dílu vodící lišty	Pico Micro	Pico Micro 3	Pico Super 3	Pico Super	Pico Micro Mini 3
STIHL ROLLOMATIC E LIGHT 04									
30	3/8" P	1,3	44	3005 000 4805	63 PM 44	63 PM3 44	63 PS3 44	63 PS 44	–
35	3/8" P	1,3	50	3005 000 4809	63 PM 50	63 PM3 50	63 PS3 50	63 PS 50	–
STIHL ROLLOMATIC E LIGHT LIGHT P04									
30	3/8" P	1,3	44	3005 000 7405	63 PM 44	63 PM3 44	63 PS3 44	63 PS 44	–
35	3/8" P	1,3	50	3005 000 7409	63 PM 50	63 PM3 50	63 PS3 50	63 PS 50	–
STIHL ROLLOMATIC E MINI LIGHT 01									
30	3/8" P	1,1	44	3005 000 3905	–	–	–	–	61 PMM3 44
35	3/8" P	1,1	50	3005 008 3909	–	–	–	–	61 PMM3 50
40	3/8" P	1,1	55	3005 008 3913	–	–	–	–	61 PMM3 55
STIHL ROLLOMATIC E MINI L LIGHT P01									
30	3/8" P	1,1	44	3005 000 7605	–	–	–	–	61 PMM3 44
STIHL ROLLOMATIC MINI LIGHT 01									
30	3/8" P	1,1	44	3005 008 3905	–	–	–	–	61 PMM3 44
35	3/8" P	1,1	50	3005 003 3909	–	–	–	–	61 PMM3 50

ŘETĚZOVÁ ŘETĚZOVÁ KOLA

Rozeč řetězu	Čelní řetězové kolo	Počet zubů řetězového kola	Sada ráfkových kol	Ráfkové řetězové kolo	Počet zubů řetězového kola
3/8" P	1206 642 1301	7	–	–	–
1/2"	1208 642 1301	8	–	–	–

BĚŽNÉ VODICÍ TYČE A PILOVÉ ŘETĚZY STIHL

VODICÍ LIŠTY					PILOVÉ ŘETĚZY				
Délka vodicí lišty (cm)	Hřístě (°)	Měřítko hnacho spoje / šířka drážky (mm)	Počet spojení na jednotkách	Číslo dílu vodicí lišty	Pico Micro 3	Pico Micro	Pico Micro Mini 3		
STIHL ROLLOMATIC E LIGHT O4									
30	3/8" P	1,3	44	3005 000 4805	63 PM3 44 3636 000 0044	-	-		
35	3/8" P	1,3	50	3005 000 4809	63 PM3 50 3636 000 0050	-	-		
40	3/8" P	1,3	56	3005 000 4813	63 PM3 56 3636 000 0056	63 PM 56 3613 000 0056	-		
STIHL ROLLOMATIC E MINI LIGHT O1									
35	3/8" P	1,1	50	3005 008 3909	-	-	61 PMM3 50 3610 000 0050		
STIHL ROLLOMATIC MINI LIGHT O1									
35	3/8" P	1,1	50	3005 003 3909	-	-	61 PMM3 50 3610 000 0050		

VOLITELNÉ VODICÍ TYČE A PILOVÉ ŘETĚZY STIHL

VODICÍ LIŠTY					PILOVÉ ŘETĚZY							
Délka vodicí lišty (cm)	Hřístě (°)	Měřítko hnacho spoje / šířka drážky (mm)	Počet spojení na jednotkách	Číslo dílu vodicí lišty	Pico Micro	Pico Micro 3	Pico Super 3	Pico Duro 3	Pico Super	Pico Micro X	Pico Micro longitudinal	Pico Micro Mini 3
STIHL ROLLOMATIC E LIGHT O4												
30	3/8" P	1,3	44	3005 000 4805	63 PM 44	63 PM3 44	63 PS3 44	63 PD3 44	63 PS 44	63 PMX 44	63 PMY 44	-
30	3/8" P	1,3	45	3005 000 4805	63 PM 45	63 PM3 45	63 PS3 45	63 PD3 45	63 PS 45	-	-	-
35	3/8" P	1,3	50	3005 000 4809	63 PM 50	63 PM3 50	63 PS3 50	63 PD3 50	63 PS 50	63 PMX 50	63 PMY 50	-
35	3/8" P	1,3	51	3005 000 4809	63 PM 51	63 PM3 51	63 PS3 51	63 PD3 51	63 PS 51	-	63 PMY 51	-
40	3/8" P	1,3	55	3005 000 4813	63 PM 55	63 PM3 55	63 PS3 55	63 PD3 55	63 PS 55	63 PMX 55	63 PMY 55	-
40	3/8" P	1,3	56	3005 000 4813	63 PM 56	63 PM3 56	63 PS3 56	63 PD3 56	63 PS 56	63 PMX 56	-	-
STIHL ROLLOMATIC E LIGHT LIGHT P04												
30	3/8" P	1,3	44	3005 000 7405	63 PM 44	63 PM3 44	63 PS3 44	63 PD3 44	63 PS 44	63 PMX 44	63 PMY 44	-
30	3/8" P	1,3	45	3005 000 7405	63 PM 45	63 PM3 45	63 PS3 45	63 PD3 45	63 PS 45	-	-	-
35	3/8" P	1,3	50	3005 000 7409	63 PM 50	63 PM3 50	63 PS3 50	63 PD3 50	63 PS 50	63 PMX 50	63 PMY 50	-
35	3/8" P	1,3	51	3005 000 7409	63 PM 51	63 PM3 51	63 PS3 51	63 PD3 51	63 PS 51	-	63 PMY 51	-
40	3/8" P	1,3	56	3005 000 7413	63 PM 56	63 PM3 56	63 PS3 56	-	63 PS 56	-	-	-
STIHL ROLLOMATIC E MINI LIGHT O1												
30	3/8" P	1,1	44	3005 000 3905	-	-	-	-	-	-	-	61 PMM3 44
30	3/8" P	1,1	45	3005 000 3905	-	-	-	-	-	-	-	61 PMM3 45
35	3/8" P	1,1	50	3005 008 3909	-	-	-	-	-	-	-	61 PMM3 50
35	3/8" P	1,1	51	3005 008 3909	-	-	-	-	-	-	-	61 PMM3 51
40	3/8" P	1,1	56	3005 008 3913	-	-	-	-	-	-	-	61 PMM3 56
STIHL ROLLOMATIC E MINI L LIGHT P01												
30	3/8" P	1,1	44	3005 000 7605	-	-	-	-	-	-	-	61 PMM3 44
30	3/8" P	1,1	45	3005 000 7605	-	-	-	-	-	-	-	61 PMM3 45
STIHL ROLLOMATIC MINI LIGHT O1												
30	3/8" P	1,1	44	3005 008 3905	-	-	-	-	-	-	-	61 PMM3 44
30	3/8" P	1,1	45	3005 008 3905	-	-	-	-	-	-	-	61 PMM3 45
35	3/8" P	1,1	50	3005 003 3909	-	-	-	-	-	-	-	61 PMM3 50
35	3/8" P	1,1	51	3005 003 3909	-	-	-	-	-	-	-	61 PMM3 51
TIMBERSPORTS WM 2023 LIGHT O4												
35	3/8" P	1,3	50	3005 829 4809	63 PM 50	63 PM3 50	63 PS3 50	63 PD3 50	63 PS 50	63 PMX 50	63 PMY 50	-
35	3/8" P	1,3	51	3005 829 4809	63 PM 51	63 PM3 51	63 PS3 51	63 PD3 51	63 PS 51	-	63 PMY 51	-

ŘETĚZOVÁ ŘETĚZOVÁ KOLA

Rozteč řetězu	Čelní řetězové kolo	Počet zubů řetězového kola	Sada ráfkových kol	Ráfkové řetězové kolo	Počet zubů řetězového kola
1/4"	1208.642.1301	8	–	–	8
3/8" P	1209.642.1200 1206.642.1301	6 7	–	–	–

BĚŽNÉ VODICÍ TYČE A PILOVÉ ŘETĚZY STIHL

VODICÍ LIŠTY					PILOVÉ ŘETĚZY										
Délka vodicí lišty (cm)	Hřístě (°)	Měřitelo hnacho spoje / šířka drážky (mm)	Počet spojení na jednotkách	Číslo dílu vodicí lišty	Rapid Super 3										
STIHL ROLLOMATIC E LIGHT O4															
40	3/8"	1,6	60	3003 008 6113	36 RS3 60 3626 000 0060										

VOLITELNÉ VODICÍ TYČE A PILOVÉ ŘETĚZY STIHL

VODICÍ LIŠTY					PILOVÉ ŘETĚZY											
Délka vodicí lišty (cm)	Hřístě (°)	Měřitelo hnacho spoje / šířka drážky (mm)	Počet spojení na jednotkách	Číslo dílu vodicí lišty	Rapid Super	Rapid Micro	Rapid Duro 3	Rapid Super 3	Rapid Micro 3	Rapid Super L	Rapid Super Classic	Rapid Micro X	Rapid	Rapid Duro Rescue	Rapid Super L Full Skip	
STIHL DUROMATIC E STRONG S																
40	3/8"	1,6	60	3003 000 9213	36 RS 60	36 RM 60	36 RD3 60	36 RS3 60	36 RM3 60	36 RSL 60	36 RSK 60	36 RMX 60	–	–	–	
50	3/8"	1,3	72	3003 000 8621	33 RS 72	33 RM 72	33 RD3 72	33 RS3 72	33 RM3 72	–	–	–	33 R0 72	–	–	
50	3/8"	1,6	72	3003 000 9221	36 RS 72	36 RM 72	36 RD3 72	36 RS3 72	36 RM3 72	–	36 RSK 72	36 RMX 72	–	36 RDR 72	36 RSLF 72	
STIHL LIGHT O4 LIGHT O4																
40	3/8"	1,6	60	3003 000 7713	36 RS 60	36 RM 60	36 RD3 60	36 RS3 60	36 RM3 60	36 RSL 60	36 RSK 60	36 RMX 60	–	–	–	
45	3/8"	1,6	66	3003 008 7717	36 RS 66	36 RM 66	36 RD3 66	36 RS3 66	36 RM3 66	–	36 RSK 66	36 RMX 66	–	–	–	
50	3/8"	1,6	72	3003 008 7721	36 RS 72	36 RM 72	36 RD3 72	36 RS3 72	36 RM3 72	–	36 RSK 72	36 RMX 72	–	36 RDR 72	36 RSLF 72	
STIHL ROLLOMATIC E LIGHT O4																
37	3/8"	1,6	56	3003 008 6111	36 RS 56	36 RM 56	36 RD3 56	36 RS3 56	–	36 RSL 56	36 RSK 56	36 RMX 56	–	–	–	
40	3/8"	1,6	60	3003 008 6113	36 RS 60	36 RM 60	36 RD3 60	36 RS3 60	36 RM3 60	36 RSL 60	36 RSK 60	36 RMX 60	–	–	–	
STIHL ROLLOMATIC E LIGHT O6																
37	3/8"	1,6	56	3003 000 5211	36 RS 56	36 RM 56	36 RD3 56	36 RS3 56	–	36 RSL 56	36 RSK 56	36 RMX 56	–	–	–	
40	3/8"	1,6	60	3003 000 5213	36 RS 60	36 RM 60	36 RD3 60	36 RS3 60	36 RM3 60	36 RSL 60	36 RSK 60	36 RMX 60	–	–	–	
45	3/8"	1,6	66	3003 000 5217	36 RS 66	36 RM 66	36 RD3 66	36 RS3 66	36 RM3 66	–	36 RSK 66	36 RMX 66	–	–	–	
50	3/8"	1,6	72	3003 000 5221	36 RS 72	36 RM 72	36 RD3 72	36 RS3 72	36 RM3 72	–	36 RSK 72	36 RMX 72	–	36 RDR 72	36 RSLF 72	
63	3/8"	1,6	84	3003 000 5231	36 RS 84	36 RM 84	36 RD3 84	36 RS3 84	36 RM3 84	–	36 RSK 84	36 RMX 84	–	–	–	
STIHL ROLLOMATIC ES STRONG X																
40	3/8"	1,6	60	3003 000 9413	36 RS 60	36 RM 60	36 RD3 60	36 RS3 60	36 RM3 60	36 RSL 60	36 RSK 60	36 RMX 60	–	–	–	
45	3/8"	1,6	66	3003 000 9417	36 RS 66	36 RM 66	36 RD3 66	36 RS3 66	36 RM3 66	–	36 RSK 66	36 RMX 66	–	–	–	
50	3/8"	1,6	72	3003 000 9421	36 RS 72	36 RM 72	36 RD3 72	36 RS3 72	36 RM3 72	–	36 RSK 72	36 RMX 72	–	36 RDR 72	36 RSLF 72	
50	3/8"	1,6	72	3003 001 9421	36 RS 72	36 RM 72	36 RD3 72	36 RS3 72	36 RM3 72	–	36 RSK 72	36 RMX 72	–	36 RDR 72	36 RSLF 72	
50	3/8"	1,6	72	3003 002 9421	36 RS 72	36 RM 72	36 RD3 72	36 RS3 72	36 RM3 72	–	36 RSK 72	36 RMX 72	–	36 RDR 72	36 RSLF 72	
55	3/8"	1,6	76	3003 000 9425	36 RS 76	36 RM 76	36 RD3 76	36 RS3 76	36 RM3 76	–	36 RSK 76	–	–	–	–	
63	3/8"	1,6	84	3003 000 9431	36 RS 84	36 RM 84	36 RD3 84	36 RS3 84	36 RM3 84	–	36 RSK 84	36 RMX 84	–	–	–	
STIHL ROLLOMATIC ES LIGHT LIGHT X																
50	3/8"	1,6	72	3003 000 2021	36 RS 72	36 RM 72	36 RD3 72	36 RS3 72	36 RM3 72	–	36 RSK 72	36 RMX 72	–	36 RDR 72	36 RSLF 72	
63	3/8"	1,6	84	3003 000 2031	36 RS 84	36 RM 84	36 RD3 84	36 RS3 84	36 RM3 84	–	36 RSK 84	36 RMX 84	–	–	–	

ŘETĚZOVÁ ŘETĚZOVÁ KOLA

Rozteč řetězu	Čelní řetězové kolo	Počet zubů řetězového kola	Sada ráfkových kol	Ráfkové řetězové kolo	Počet zubů řetězového kola
3/8"	1210 642 1200 1210 642 1202	7 8	–	–	–

BĚŽNÉ VODICÍ TYČE A PILOVÉ ŘETĚZY STIHL

VODICÍ LIŠTY		PILOVÉ ŘETĚZY		
Délka vodící lišty (cm)	Hřáte (°)	Měřitlo hnacho spoje / šířka drážky (mm)	Počet spojení na jednotkách	Číslo dílu vodící lišty
STIHL ROLLOMATIC E MINI LIGHT 01				
25	¼ P	1,1	56	3005 008 3403

VOLITELNÉ VODICÍ TYČE A PILOVÉ ŘETĚZY STIHL

VODICÍ LIŠTY					PILOVÉ ŘETĚZY	
Délka vodící lišty (cm)	Hřáte (°)	Měřitlo hnacho spoje / šířka drážky (mm)	Počet spojení na jednotkách	Číslo dílu vodící lišty		
STIHL CARVING CARVING					Primo-Micro 3	
30	¼ P	1,1	64	3005 000 3105	71 PM3 64	
STIHL ROLLOMATIC E MINI LIGHT 01						
25	¼ P	1,1	56	3005 008 3403	71 PM3 56	
30	¼ P	1,1	64	3005 008 3405	71 PM3 64	
35	¼ P	1,1	72	3005 008 3409	71 PM3 72	

ŘETĚZOVÁ ŘETĚZOVÁ KOLA

Rozteč řetězu	Čelní řetězové kolo	Počet zubů řetězového kola	Sada ráfkových kol	Ráfkové řetězové kolo	Počet zubů řetězového kola
¼ P	0000 640 2001	0	-	-	-
⅜ P	0000 640 2002 0000 640 2003	0	-	-	-
½"	4138 640 2000	8	-	-	-

BĚŽNÉ VODICÍ TYČE A PILOVÉ ŘETĚZY STIHL

VODICÍ LIŠTY		PILOVÉ ŘETĚZY		
Délka vodicí lišty (cm)	Hřístě (°)	Měřítko hnacho spoje / šířka drážky (mm)	Počet spojení na jednotkách	Číslo dílu vodicí lišty
STIHL ROLLOMATIC E MINI LIGHT 01				
30	¼ P	1,1	64	3005 008 3405

VOLITELNÉ VODICÍ TYČE A PILOVÉ ŘETĚZY STIHL

VODICÍ LIŠTY		PILOVÉ ŘETĚZY			
Délka vodicí lišty (cm)	Hřístě (°)	Měřítko hnacho spoje / šířka drážky (mm)	Počet spojení na jednotkách	Číslo dílu vodicí lišty	Pico/Micro 3
STIHL CARVING CARVING					
30	¼ P	1,1	64	3005 000 3105	71 PM3 64
STIHL ROLLOMATIC E MINI LIGHT 01					
25	¼ P	1,1	56	3005 008 3403	71 PM3 56
30	¼ P	1,1	64	3005 008 3405	71 PM3 64
35	¼ P	1,1	72	3005 008 3409	71 PM3 72

ŘETĚZOVÁ ŘETĚZOVÁ KOLA

Rozteč řetězu	Čelní řetězové kolo	Počet zubů řetězového kola	Sada ráfkových kol	Ráfkové řetězové kolo	Počet zubů řetězového kola
¼ P	0000 640 2001	0	-	-	-

BĚŽNÉ VODICÍ TYČE A PILOVÉ ŘETĚZY STIHL

VODICÍ LIŠTY					PILOVÉ ŘETĚZY	
Délka vodící lišty (cm)	Hřbítko (°)	Měřítko hnacho spoje / šířka drážky (mm)	Počet spojení na jednotkách	Číslo dílu vodící lišty	Pico-Micro 3	
STIHL ROLLOMATIC E MINI LIGHT 01						
30	¼ P	1,1	64	3005 008 3405	71 PM3 64 3670 000 0064	

VOLITELNÉ VODICÍ TYČE A PILOVÉ ŘETĚZY STIHL

VODICÍ LIŠTY					PILOVÉ ŘETĚZY	
Délka vodící lišty (cm)	Hřbítko (°)	Měřítko hnacho spoje / šířka drážky (mm)	Počet spojení na jednotkách	Číslo dílu vodící lišty	Pico-Micro 3	
STIHL CARVING CARVING						
30	¼ P	1,1	64	3005 000 3105	71 PM3 64	
STIHL ROLLOMATIC E MINI LIGHT 01						
25	¼ P	1,1	56	3005 008 3403	71 PM3 56	
30	¼ P	1,1	64	3005 008 3405	71 PM3 64	
35	¼ P	1,1	72	3005 008 3409	71 PM3 72	

ŘETĚZOVÁ ŘETĚZOVÁ KOLA

Rozečť řetězu	Čelní řetězové kolo	Počet zubů řetězového kola	Sada ráfkových kol	Ráfkové řetězové kolo	Počet zubů řetězového kola
¼ P	0000 640 2001	0	-	-	-

BĚŽNÉ VODICÍ TYČE A PILOVÉ ŘETĚZY STIHL

VODICÍ LIŠTY					PILOVÉ ŘETĚZY	
Délka vodicí lišty (cm)	Hřřístě (°)	Měřitlo hnacho spoje / šířka drážky (mm)	Počet spojení na jednotkách	Číslo dílu vodicí lišty	Picco Micro Mini 3	
STIHL ROLLOMATIC MINI LIGHT 01						
30	3/8" P	1,1	44	3005 008 3905	61 PMM3 44 3610 000 0044	

VOLITELNÉ VODICÍ TYČE A PILOVÉ ŘETĚZY STIHL

VODICÍ LIŠTY					PILOVÉ ŘETĚZY	
Délka vodicí lišty (cm)	Hřřístě (°)	Měřitlo hnacho spoje / šířka drážky (mm)	Počet spojení na jednotkách	Číslo dílu vodicí lišty	Picco Micro Mini 3	
STIHL ROLLOMATIC E MINI LIGHT 01						
30	3/8" P	1,1	44	3005 000 3905	61 PMM3 44	
35	3/8" P	1,1	50	3005 008 3909	61 PMM3 50	
40	3/8" P	1,1	55	3005 008 3913	61 PMM3 55	
STIHL ROLLOMATIC E MINI L LIGHT 01						
30	3/8" P	1,1	44	3005 000 7605	61 PMM3 44	
STIHL ROLLOMATIC MINI LIGHT 01						
30	3/8" P	1,1	44	3005 008 3905	61 PMM3 44	
35	3/8" P	1,1	50	3005 003 3909	61 PMM3 50	

ŘETĚZOVÁ ŘETĚZOVÁ KOLA

Rozeč řetězu	Čelní řetězové kolo	Počet zubů řetězového kola	Sada ráfkových kol	Ráfkové řetězové kolo	Počet zubů řetězového kola
3/8" P	0000 640 2003	0	-	-	-

VOLITELNÉ VODICÍ TYČE A PILOVÉ ŘETĚZY STIHL

VODICÍ LIŠTY					PILOVÉ ŘETĚZY	
Délka vodící lišty (cm)	Hřístě (°)	Měřítko hnácho spoje / šířka drážky (mm)	Počet spojení na jednotkách	Číslo dílu vodící lišty	Pico/Micro 3	
STIHL ROLLOMATIC E MINI LIGHT 01						
25	¼ P	1,1	56	3005 008 3403	71 PM3 56	
30	¼ P	1,1	64	3005 008 3405	71 PM3 64	

ŘETĚZOVÁ ŘETĚZOVÁ KOLA

Rozeč řetězu	Čelní řetězové kolo	Počet zubů řetězového kola	Sada ráfkových kol	Ráfkové řetězové kolo	Počet zubů řetězového kola
¼"	LA02 642 1200	8	-	-	-

BĚŽNÉ VODICÍ TYČE A PILOVÉ ŘETĚZY STIHL

VODICÍ LIŠTY					PILOVÉ ŘETĚZY	
Délka vodicí lišty (cm)	Hřítě (°)	Měřičlo hnacho spoje / šířka drážky (mm)	Počet spojení na jednotkách	Číslo dílu vodicí lišty	Pico/Micro 3	
STIHL ROLLOMATIC E MINI LIGHT O1						
25	¼" P	1,1	56	3005 008 3403	71 PM3 56 3670 000 0056	

VOLITELNÉ VODICÍ TYČE A PILOVÉ ŘETĚZY STIHL

VODICÍ LIŠTY					PILOVÉ ŘETĚZY	
Délka vodicí lišty (cm)	Hřítě (°)	Měřičlo hnacho spoje / šířka drážky (mm)	Počet spojení na jednotkách	Číslo dílu vodicí lišty	Pico/Micro 3	
STIHL ROLLOMATIC E MINI LIGHT O1						
25	¼" P	1,1	56	3005 008 3403	71 PM3 56	
30	¼" P	1,1	64	3005 008 3405	71 PM3 64	

ŘETĚZOVÁ ŘETĚZOVÁ KOLA

Rozeč řetězu	Čelní řetězové kolo	Počet zubů řetězového kola	Sada ráfkových kol	Ráfkové řetězové kolo	Počet zubů řetězového kola
¼" P	4857 642 1202	6	-	-	-

VOLITELNÉ VODICÍ TYČE A PILOVÉ ŘETĚZY STIHL

VODICÍ LIŠTY					PILOVÉ ŘETĚZY	
Délka vodící lišty (cm)	Hřístě (°)	Měřítko hnácho spoje / šířka drážky (mm)	Počet spojení na jednotkách	Číslo dílu vodící lišty	Pico/Micro 3	
STIHL ROLLOMATIC E MINI LIGHT 01						
25	¼ P	1,1	56	3005 008 3403	71 PM3 56	
30	¼ P	1,1	64	3005 008 3405	71 PM3 64	

ŘETĚZOVÁ ŘETĚZOVÁ KOLA

Rozeč řetězu	Čelní řetězové kolo	Počet zubů řetězového kola	Sada ráfkových kol	Ráfkové řetězové kolo	Počet zubů řetězového kola
¼ P	4857 642 1202	6	-	-	-

BĚŽNÉ VODICÍ TYČE A PILOVÉ ŘETĚZY STIHL

VODICÍ LIŠTY					PILOVÉ ŘETĚZY	
Délka vodicí lišty (cm)	Hřbítko (°)	Měřičlo hnacho spoje / šířka drážky (mm)	Počet spojení na jednotkách	Číslo dílu vodicí lišty	Pico/Micro 3	
STIHL ROLLOMATIC E MINI LIGHT O1						
25	¼" P	1,1	56	3005 008 3403	71 PM3 56 3670 000 0056	

VOLITELNÉ VODICÍ TYČE A PILOVÉ ŘETĚZY STIHL

VODICÍ LIŠTY					PILOVÉ ŘETĚZY	
Délka vodicí lišty (cm)	Hřbítko (°)	Měřičlo hnacho spoje / šířka drážky (mm)	Počet spojení na jednotkách	Číslo dílu vodicí lišty	Pico/Micro 3	
STIHL ROLLOMATIC E MINI LIGHT O1						
25	¼" P	1,1	56	3005 008 3403	71 PM3 56	
30	¼" P	1,1	64	3005 008 3405	71 PM3 64	

ŘETĚZOVÁ ŘETĚZOVÁ KOLA

Rozeč řetězu	Čelní řetězové kolo	Počet zubů řetězového kola	Sada ráfkových kol	Ráfkové řetězové kolo	Počet zubů řetězového kola
¼" P	4857 642 1202	6	-	-	-

BĚŽNÉ VODICÍ TYČE A PILOVÉ ŘETĚZY STIHL

VODICÍ LIŠTY					PILOVÉ ŘETĚZY	
Délka vodící lišty (cm)	Hřístě (°)	Měřítko hnacho spoje / šířka drážky (mm)	Počet spojení na jednotkách	Číslo dílu vodící lišty	Pico/Micro 3	
STIHL ROLLOMATIC E MINI LIGHT 01						
30	¼ P	1,1	64	3005 008 3405	71 PM3 64 3670 000 0064	

VOLITELNÉ VODICÍ TYČE A PILOVÉ ŘETĚZY STIHL

VODICÍ LIŠTY					PILOVÉ ŘETĚZY	
Délka vodící lišty (cm)	Hřístě (°)	Měřítko hnacho spoje / šířka drážky (mm)	Počet spojení na jednotkách	Číslo dílu vodící lišty	Pico/Micro 3	
STIHL ROLLOMATIC E MINI LIGHT 01						
25	¼ P	1,1	56	3005 008 3403	71 PM3 56	
30	¼ P	1,1	64	3005 008 3405	71 PM3 64	

ŘETĚZOVÁ ŘETĚZOVÁ KOLA

Rozeč řetězu	Čelní řetězové kolo	Počet zubů řetězového kola	Sada ráfkových kol	Ráfkové řetězové kolo	Počet zubů řetězového kola
¼ P	4857 642 1202	6	-	-	-

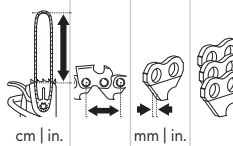
VOLITELNÉ VODICÍ TYČE A PILOVÉ ŘETĚZY STIHL

VODICÍ LIŠTY					PILOVÉ ŘETĚZY	
Délka vodící lišty (cm)	Hřístě (°)	Měřítko hnacho spoje / šířka drážky (mm)	Počet spojení na jednotkách	Číslo dílu vodící lišty	Picco/Micro 3	
STIHL CARVING CARVING						
30	¼" P	1,1	64	3005 000 3105	71 PM3 64	
STIHL ROLLOMATIC E MINI LIGHT O1						
25	¼" P	1,1	56	3005 008 3403	71 PM3 56	
30	¼" P	1,1	64	3005 008 3405	71 PM3 64	
35	¼" P	1,1	72	3005 008 3409	71 PM3 72	

ŘETĚZOVÁ ŘETĚZOVÁ KOLA

Rozteč řetězu	Čelní řetězové kolo	Počet zubů řetězového kola	Sada ráfkových kol	Ráfkové řetězové kolo	Počet zubů řetězového kola
¼" P	0000 640 2001	0	–	–	–
¾" P	0000 640 2003	0	–	–	–





	STIHL PICCO Micro 3	STIHL PICCO Super 3	STIHL PICCO Duro 3	STIHL RAPID Micro 3	STIHL RAPID Super 3	STIHL RAPID Duro 3	STIHL PICCO Micro	STIHL PICCO Super	STIHL RAPID Micro	STIHL RAPID Micro F	STIHL RAPID Super	STIHL RAPID Super F	STIHL RAPID Super K
--	---------------------	---------------------	--------------------	---------------------	---------------------	--------------------	-------------------	-------------------	-------------------	---------------------	-------------------	---------------------	---------------------

CS-3916

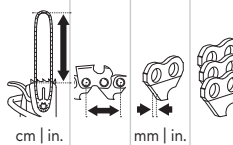
35 14	3/8" P	1,3 ,050	52	63 PM 3 52	63 PS 3 52	63 PD 3 52	-	-	-	63 PM 52	63 PS 52	-	-	-	-
40 16	3/8" P	1,3 ,050	57	63 PM 3 57	63 PS 3 57	63 PD 3 57	-	-	-	63 PM 57	63 PS 57	-	-	-	-
			58	63 PM 3 58	63 PS 3 58	63 PD 3 58	-	-	-	63 PM 58	63 PS 58	-	-	-	-
45 18	3/8" P	1,3 ,050	62	63 PM 3 62	63 PS 3 62	63 PD 3 62	-	-	-	63 PM 62	63 PS 62	-	-	-	-

CS-5018, CS-5220

40 16	.325	1,3 ,050	44	-	-	-	23 RM 3 66	-	23 RD 3 66	-	-	23 RM 66	-	23 RS 66	-	-
45 18	.325	1,3 ,050	72	-	-	-	23 RM 3 72	-	23 RD 3 72	-	-	23 RM 72	-	23 RS 72	-	-
50 20	.325	1,3 ,050	78	-	-	-	23 RM 3 78	-	23 RD 3 78	-	-	23 RM 78	-	23 RS 78	-	-

CS-5720

40 16	3/8"	1,3 ,050	60	-	-	-	33 RM 3 60	33 RS 3 60	33 RD 3 60	-	-	33 RM 60	33 RMF 60	33 RS 60	33 RSF 60	33 RSK 60
35 14	3/8" P	1,3 ,050	50	-	-	-	33 RM 3 68	33 RS 3 68	33 RD 3 68	-	-	33 RM 68	33 RMF 68	33 RS 68	33 RSF 68	33 RSK 68
40 16	3/8" P	1,3 ,050	55	-	-	-	23 RM 3 78	-	23 RD 3 78	-	-	23 RM 78	-	23 RS 78	-	-



	STIHL PICCO Micro 3	STIHL PICCO Super 3	STIHL PICCO Duro 3	STIHL RAPID Micro 3	STIHL RAPID Super 3	STIHL RAPID Duro 3	STIHL PICCO Micro	STIHL PICCO Super	STIHL RAPID Micro	STIHL RAPID Micro F	STIHL RAPID Super	STIHL RAPID Super F	STIHL RAPID Super K
--	---------------------	---------------------	--------------------	---------------------	---------------------	--------------------	-------------------	-------------------	-------------------	---------------------	-------------------	---------------------	---------------------

CS-3916

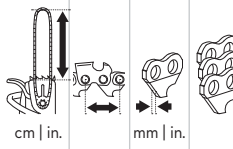
35 14	3/8" P	1,3 ,050	52	63 PM 3 52	63 PS 3 52	63 PD 3 52	-	-	-	63 PM 52	63 PS 52	-	-	-	-
40 16	3/8" P	1,3 ,050	57	63 PM 3 57	63 PS 3 57	63 PD 3 57	-	-	-	63 PM 57	63 PS 57	-	-	-	-
			58	63 PM 3 58	63 PS 3 58	63 PD 3 58	-	-	-	63 PM 58	63 PS 58	-	-	-	-
45 18	3/8" P	1,3 ,050	62	63 PM 3 62	63 PS 3 62	63 PD 3 62	-	-	-	63 PM 62	63 PS 62	-	-	-	-

CS-5018, CS-5220

40 16	.325	1,3 ,050	44	-	-	-	23 RM 3 66	-	23 RD 3 66	-	-	23 RM 66	-	23 RS 66	-	-
45 18	.325	1,3 ,050	72	-	-	-	23 RM 3 72	-	23 RD 3 72	-	-	23 RM 72	-	23 RS 72	-	-
50 20	.325	1,3 ,050	78	-	-	-	23 RM 3 78	-	23 RD 3 78	-	-	23 RM 78	-	23 RS 78	-	-

CS-5720

40 16	3/8"	1,3 ,050	60	-	-	-	33 RM 3 60	33 RS 3 60	33 RD 3 60	-	-	33 RM 60	33 RMF 60	33 RS 60	33 RSF 60	33 RSK 60
35 14	3/8" P	1,3 ,050	50	-	-	-	33 RM 3 68	33 RS 3 68	33 RD 3 68	-	-	33 RM 68	33 RMF 68	33 RS 68	33 RSF 68	33 RSK 68
40 16	3/8" P	1,3 ,050	55	-	-	-	23 RM 3 78	-	23 RD 3 78	-	-	23 RM 78	-	23 RS 78	-	-



	STIHL PICCO Micro 3	STIHL PICCO Duro 3	STIHL RAPID Micro 3	STIHL RAPID Super 3	STIHL RAPID Duro 3	STIHL PICCO Micro	STIHL PICCO Super	STIHL RAPID Micro	STIHL RAPID Super	STIHL RAPID Super F	STIHL RAPID Super K
--	---------------------	--------------------	---------------------	---------------------	--------------------	-------------------	-------------------	-------------------	-------------------	---------------------	---------------------

100, 101, 102, 103, 104, 105, 106, 108, ES-161, ES-171, PS 34, PS 340, PS 341, PS 400, PS 401, PS 300 TH

30 12	3/8" P	1.3 .050	52	63 PM3 45	63 PD3 45	-	63 PS3 45	-	63 PM 45	63 PS 45	-	-	-	
			47	63 PM3 47	63 PD3 47	-	63 PS3 47	-	63 PM 47	63 PS 47	-	-	-	
35 14	3/8" P	1.3 .050	50	-	-	-	33 RS 3 68	33 RS 3 68	33 RD 3 68	-	-	33 RM 68	33 RMF 68	33 RS 68
40 16	3/8" P	1.3 .050	57	63 PM 3 57	63 PS 3 57	63 PD 3 57	-	-	-	63 PM 57	63 PS 57	-	-	-
			58	63 PM 3 58	63 PS 3 58	63 PD 3 58	-	-	-	63 PM 58	63 PS 58	-	-	-
45 18	3/8" P	1.3 .050	62	63 PM 3 62	63 PS 3 62	63 PD 3 62	-	-	-	63 PM 62	63 PS 62	-	-	-

109, 110, 111, 115, PS 540

28 11	.325	1.5 .058	52	-	-	25 RM3 52	-	25 RD3 52	-	-	25 RM 52	25 RS 52	-	-
33 13	.325	1.3 .050	56	-	-	23 RM3 56	-	23 RD3 56	-	-	23 RM 56	23 RS 56	-	-
		1.5 .058	56	-	-	25 RM3 56	-	25 RD3 56	-	-	25 RM 56	25 RS 56	-	-
38 15	.325	1.3 .050	64	-	-	23 RM3 64	-	23 RD3 64	-	-	23 RM 64	23 RS 64	-	-
		1.5 .058	64	-	-	25 RM3 64	-	25 RD3 64	-	-	25 RM 64	25 RS 64	-	-
40 16	.325	1.3 .050	66	-	-	23 RM3 66	-	23 RD3 66	-	-	23 RM 66	23 RS 66	-	-
		1.5 .058	66	-	-	25 RM3 66	-	25 RD3 66	-	-	25 RM 66	25 RS 66	-	-
45 18	.325	1.3 .050	72	-	-	23 RM3 72	-	23 RD3 72	-	-	23 RM 72	23 RS 72	-	-
		1.5 .058	72	-	-	25 RM3 72	-	25 RD3 72	-	-	25 RM 72	25 RS 72	-	-
50 20	.325	1.3 .050	78	-	-	23 RM3 78	-	23 RD3 78	-	-	23 RM 78	23 RS 78	-	-
		1.5 .058	78	-	-	25 RM3 78	-	25 RD3 78	-	-	25 RM 78	25 RS 78	-	-

110, 111, 112, 113, 114, 115, 116, 116 SI, 117, 118, 119, PS 540, PS 6000 I

40 16	3/8"	1.3 .050	59	-	-	33 RM3 59	33 RS3 59	33 RD3 59	-	-	33 RM 59	33 RS 59	33 RSF 59	33 RSK 59
			60	-	-	33 RM3 60	33 RS3 60	33 RD3 60	-	-	33 RM 60	33 RS 60	33 RSF 60	33 RSK 60
			59	-	-	-	-	-	-	-	35 RM 59	35 RS 59	-	-
45 18	3/8"	1.3 .050	64	-	-	33 RM3 64	33 RS3 64	33 RD3 64	-	-	33 RM 64	33 RS 64	33 RSF 64	33 RSK 64
			64	-	-	-	-	-	-	-	35 RM 64	35 RS 64	-	-
50 20	3/8"	1.3 .050	70	-	-	33 RM3 70	33 RS3 70	33 RD3 70	-	-	33 RM 70	33 RS 70	33 RSF 70	33 RSK 70
			72	-	-	33 RM3 72	33 RS3 72	33 RD3 72	-	-	33 RM 72	33 RS 72	33 RSF 72	33 RSK 72
			72	-	-	-	-	-	-	-	35 RM 72	35 RS 72	-	-
60 24	3/8"	1.3 .050	84	-	-	33 RM3 84	33 RS3 84	33 RD3 84	-	-	33 RM 84	33 RS 84	33 RSF 84	33 RSK 84
			84	-	-	-	-	-	-	-	35 RM 84	35 RS 84	-	-

120, 120 SUPER, 120 SI, PS 6800 I

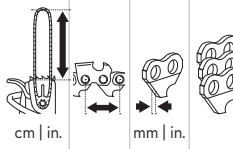
40 16	3/8"	1.3 .050	59	-	-	33 RM3 59	33 RS3 59	33 RD3 59	-	-	33 RM 59	33 RS 59	33 RSF 59	33 RSK 59
			60	-	-	33 RM3 60	33 RS3 60	33 RD3 60	-	-	33 RM 60	33 RS 60	33 RSF 60	33 RSK 60
			59	-	-	-	-	-	-	-	35 RM 59	35 RS 59	-	-
			60	-	-	-	-	-	-	-	35 RM 60	35 RS 60	-	-
45 18	3/8"	1.3 .050	64	-	-	33 RM3 64	33 RS3 64	33 RD3 64	-	-	33 RM 64	33 RS 64	33 RSF 64	33 RSK 64
			64	-	-	-	-	-	-	-	35 RM 64	35 RS 64	-	-
50 20	3/8"	1.3 .050	70	-	-	33 RM3 70	33 RS3 70	33 RD3 70	-	-	33 RM 70	33 RS 70	33 RSF 70	33 RSK 70
			72	-	-	33 RM3 72	33 RS3 72	33 RD3 72	-	-	33 RM 72	33 RS 72	33 RSF 72	33 RSK 72
			72	-	-	-	-	-	-	-	35 RM 72	35 RS 72	-	-
60 24	3/8"	1.3 .050	81	-	-	33 RM3 81	33 RS3 81	33 RD3 81	-	-	33 RM 81	33 RS 81	33 RSF 81	33 RSK 81
			84	-	-	33 RM3 84	33 RS3 84	33 RD3 84	-	-	33 RM 84	33 RS 84	33 RSF 84	33 RSK 84
		1.5 .058	84	-	-	-	-	-	-	35 RM 84	35 RS 84	-	-	

122, 123, 133, 143, 144, 152, 153, 166, CA

43 17	3/8"	1.5 .058	64	-	-	-	-	-	-	-	35 RM 64	35 RS 64	-	-
		1.6 .063	64	-	-	36 RM3 64	36 RS3 64	36 RD3 64	-	-	36 RM 64	36 RS 64	-	-
50 20	3/8"	1.3 .050	72	-	-	33 RM3 72	33 RS3 72	33 RD3 72	-	-	33 RM 72	33 RS 72	33 RSF 72	33 RSK 72
		1.5 .058	72	-	-	-	-	-	-	-	35 RM 72	35 RS 72	-	-
60 24	3/8"	1.3 .050	81	-	-	33 RM3 81	33 RS3 81	33 RD3 81	-	-	33 RM 81	33 RS 81	33 RSF 81	33 RSK 81
66 26	3/8"	1.5 .058	89	-	-	-	-	-	-	-	35 RM 89	35 RS 89	-	-
71 28	3/8"	1.5 .058	92	-	-	-	-	-	-	-	35 RM 92	35 RS 92	-	-
81 32	3/8"	1.6 .063	110	-	-	36 RM3 110	36 RS3 110	36 RD3 110	-	-	36 RM 110	36 RS 110	-	-



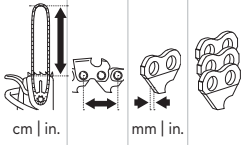
cm in.	mm in.	mm in.	mm in.											
				STIHL PICCO Micro 3	STIHL PICCO Duro 3	STIHL RAPID Micro 3	STIHL RAPID Super 3	STIHL RAPID Duro 3	STIHL PICCO Micro	STIHL PICCO Super	STIHL RAPID Micro	STIHL RAPID Super	STIHL RAPID Super F	STIHL RAPID Super K
91 36	3/8"	1.6 .063	119	-	-	36 RM3 119	36 RS3 119	36 RD3 119	-	-	36 RM 119	36 RS 119	-	-
PS 6400, PS 7300, PS 7900, PS 9000, PS 9010 FL														
40 16	3/8"	1.3 .050	60	-	-	33 RM3 60	33 RS3 60	33 RD3 60	-	-	33 RM 60	33 RS 60	33 RSF 60	33 RSK 60
		1.5 .058	60	-	-	-	-	-	-	-	35 RM 60	35 RS 60	-	-
45 18	3/8"	1.3 .050	68	-	-	33 RM3 68	33 RS3 68	33 RD3 68	-	-	33 RM 68	33 RS 68	33 RSF 68	33 RSK 68
		1.5 .058	68	-	-	-	-	-	-	-	35 RM 68	35 RS 68	-	-
50 20	3/8"	1.3 .050	72	-	-	33 RM3 72	33 RS3 72	33 RD3 72	-	-	33 RM 72	33 RS 72	33 RSF 72	33 RSK 72
		1.5 .058	72	-	-	-	-	-	-	-	35 RM 72	35 RS 72	-	-
		1.6 .063	72	-	-	36 RM3 72	36 RS3 72	36 RD3 72	-	-	36 RM 72	36 RS 72	-	-
56 22	3/8"	1.3 .050	76	-	-	33 RM3 76	33 RS3 76	33 RD3 76	-	-	33 RM 76	33 RS 76	33 RSF 76	33 RSK 76
		1.3 .050	84	-	-	33 RM3 84	33 RS3 84	33 RD3 84	-	-	33 RM 84	33 RS 84	33 RSF 84	33 RSK 84
60 24	3/8"	1.5 .058	84	-	-	-	-	-	-	-	35 RM 84	35 RS 84	-	-
		1.6 .063	84	-	-	36 RM3 84	36 RS3 84	36 RD3 84	-	-	36 RM 84	36 RS 84	-	-
71 28	3/8"	1.3 .050	93	-	-	33 RM3 93	33 RS3 93	33 RD3 93	-	-	33 RM 93	33 RS 93	33 RSF 93	33 RSK 93
		1.5 .058	92	-	-	-	-	-	-	-	35 RM 92	35 RS 92	-	-
		1.6 .063	93	-	-	36 RM3 93	36 RS3 93	36 RD3 93	-	-	36 RM 93	36 RS 93	-	-
76 30	3/8"	1.3 .050	98	-	-	33 RM3 98	33 RS3 98	33 RD3 98	-	-	33 RM 98	33 RS 98	33 RSF 98	33 RSK 98
		1.6 .063	98	-	-	36 RM3 98	36 RS3 98	36 RD3 98	-	-	36 RM 98	36 RS 98	-	-
81 32	3/8"	1.3 .050	105	-	-	33 RM3 105	33 RS3 105	33 RD3 105	-	-	33 RM 105	33 RS 105	33 RSF 105	33 RSK 105
		1.6 .063	105	-	-	36 RM3 105	36 RS3 105	36 RD3 105	-	-	36 RM 105	36 RS 105	-	-
84 33	3/8"	1.5 .058	110	-	-	-	-	-	-	-	35 RM 110	35 RS 110	-	-
86 34	3/8"	1.6 .063	110	-	-	36 RM3 110	36 RS3 110	36 RD3 110	-	-	36 RM 110	36 RS 110	-	-
91 36	3/8"	1.6 .063	115	-	-	36 RM3 115	36 RS3 115	36 RD3 115	-	-	36 RM 115	36 RS 115	-	-
94 37	3/8"	1.5 .058	119	-	-	-	-	-	-	-	35 RM 119	35 RS 119	-	-
PS 9000, PS 9010 FL														
50 20	.404	1.6 .063	65	-	-	-	-	-	-	-	46 RM 65	46 RS 65	46 RSF 65	-



	cm in.	mm in.	STIHL PICCO Micro 3	STIHL PICCO Duro 3	STIHL RAPID Micro 3	STIHL RAPID Super 3	STIHL RAPID Duro 3	STIHL PICCO Micro	STIHL PICCO Super	STIHL RAPID Micro	STIHL RAPID Super	STIHL RAPID Super F	STIHL RAPID Super K	
CS-280, CS-290, CS-300, CS-300 EVL, CS-301, CS-302, CS-302 S, CS-305, CS-310, CS-315, CS-315, CS-330, CS-330 T, CS-340, CS-341, CS-345, CS-346, CS-351, CS-360 T, CS-3000, CS-3400, CS-3450, ECS-2000, ECS-3000														
30 12	3/8" P	1.3 .050	45	63 PM3 45	63 PD3 45	-	63 PS3 45	-	63 PM 45	63 PS 45	-	-	-	
			47	63 PM3 47	63 PD3 47	-	63 PS3 47	-	63 PM 47	63 PS 47	-	-	-	-
35 14	3/8" P	1.3 .050	52	63 PM3 52	63 PD3 52	-	63 PS3 52	-	63 PM 52	63 PS 52	-	-	-	
			56	63 PM3 56	63 PD3 56	-	63 PS3 56	-	63 PM 56	63 PS 56	-	-	-	-
40 16	3/8" P	1.3 .050	57	63 PM3 57	63 PD3 57	-	63 PS3 57	-	63 PM 57	63 PS 57	-	-	-	
			58	63 PM3 58	63 PD3 58	-	63 PS3 58	-	63 PM 58	63 PS 58	-	-	-	-
45 18	3/8" P	1.3 .050	62	63 PM3 62	63 PD3 62	-	63 PS3 62	-	63 PM 62	63 PS 62	-	-	-	
CS-400, CS-440, CS-490 CS-510, CS-520, CS-3600, CS-3900, CS-4000, CS-4100, CS-4400, CS-4500, CS-4600, CS-5000														
33 13	.325	1.3 .050	56	-	-	23 RM3 56	-	23 RD3 56	-	-	23 RM 56	23 RS 56	-	
35 14	.325	1.3 .050	59	-	-	23 RM3 59	-	23 RD3 59	-	-	23 RM 59	23 RS 59	-	
38 15	.325	1.3 .050	64	-	-	23 RM3 64	-	23 RD3 64	-	-	23 RM 64	23 RS 64	-	
40 16	.325	1.3 .050	66	-	-	23 RM3 66	-	23 RD3 66	-	-	23 RM 66	23 RS 66	-	
43 17	.325	1.3 .050	72	-	-	23 RM3 72	-	23 RD3 72	-	-	23 RM 72	23 RS 72	-	
50 20	.325	1.3 .050	78	-	-	23 RM3 78	-	23 RD3 78	-	-	23 RM 78	23 RS 78	-	
CS-501, CS-550														
40 16	.325	1.3 .050	68	-	-	23 RM3 68	-	23 RD3 68	-	-	23 RM 68	23 RS 68	-	
50 20	.325	1.3 .050	79	-	-	23 RM3 79	-	23 RD3 79	-	-	23 RM 79	23 RS 79	-	
60 24	.325	1.3 .050	91	-	-	23 RM3 91	-	23 RD3 91	-	-	23 RM 91	23 RS 91	-	
CS-60, CS-60 S, CS-451, CS-452, CS-500, CS-501 EVL, CS-510 EVL, CS-550, CS-601, CS-602, CST-610														
40 16	3/8"	1.3 .050	60	-	-	33 RM3 60	33 RS3 60	33 RD3 60	-	-	33 RM 60	33 RS 60	33 RSF 60	33 RSK 60
45 18	3/8"	1.3 .050	64	-	-	33 RM3 64	33 RS3 64	33 RD3 64	-	-	33 RM 64	33 RS 64	33 RSF 64	33 RSK 64
			66	-	-	33 RM3 66	33 RS3 66	33 RD3 66	-	-	33 RM 66	33 RS 66	33 RSF 66	33 RSK 66
50 20	3/8"	1.3 .050	70	-	-	33 RM3 70	33 RS3 70	33 RD3 70	-	-	33 RM 70	33 RS 70	33 RSF 70	33 RSK 70
60 24	3/8"	1.3 .050	81	-	-	33 RM3 81	33 RS3 81	33 RD3 81	-	-	33 RM 81	33 RS 81	33 RSF 81	33 RSK 81
69 27	3/8"	1.3 .050	93	-	-	33 RM3 93	33 RS3 93	33 RD3 93	-	-	33 RM 93	33 RS 93	33 RSF 93	33 RSK 93
CS-650, CS-660, CS-670, CS-701, CS-702, CS-750, CS-6700, CS-8000, CS-900, CS-1001														
40 16	3/8"	1.3 .050	60	-	-	33 RM3 60	33 RS3 60	33 RD3 60	-	-	33 RM 60	33 RS 60	33 RSF 60	33 RSK 60
45 18	3/8"	1.3 .050	64	-	-	33 RM3 64	33 RS3 64	33 RD3 64	-	-	33 RM 64	33 RS 64	33 RSF 64	33 RSK 64
			66	-	-	33 RM3 66	33 RS3 66	33 RD3 66	-	-	33 RM 66	33 RS 66	33 RSF 66	33 RSK 66
50 20	3/8"	1.3 .050	70	-	-	33 RM3 70	33 RS3 70	33 RD3 70	-	-	33 RM 70	33 RS 70	33 RSF 70	33 RSK 70
60 24	3/8"	1.3 .050	81	-	-	33 RM3 81	33 RS3 81	33 RD3 81	-	-	33 RM 81	33 RS 81	33 RSF 81	33 RSK 81
69 27	3/8"	1.3 .050	93	-	-	33 RM3 93	33 RS3 93	33 RD3 93	-	-	33 RM 93	33 RS 93	33 RSF 93	33 RSK 93
CS-900, CS-1001														
53 21	3/8"	1.6 .063	79	-	-	36 RM3 79	36 RS3 79	36 RD3 79	-	-	36 RM 79	36 RS 79	-	-
PPF-210, PPF-211, PPT-230, PPT-231, PPT-260, PPT-261														
30 12	3/8" P	1.3 .050	44	63 PM3 44	63 PD3 44	-	63 PS3 44	-	63 PM 44	63 PS 44	-	-	-	



		cm in.	mm in.	STIHL RAPID Micro 3	STIHL RAPID Super 3	STIHL RAPID Duro 3	STIHL RAPID Micro	STIHL RAPID Super	STIHL RAPID Super F	STIHL RAPID Super K	
PS 6400, PS 7300, PS 7900, PS 9000, PS 9010 FL											
28 11	.325	1.5 058	52	25 RM3 52	—	25 RD3 52	25 RM 52	25 RS 52	—	—	
33 13	.325	1.3 050	56	23 RM3 56	—	23 RD3 56	23 RM 56	23 RS 56	—	—	
		1.5 058	56	25 RM3 56	—	25 RD3 56	25 RM 56	25 RS 56	—	—	
38 15	.325	1.3 050	64	23 RM3 64	—	23 RD3 64	23 RM 64	23 RS 64	—	—	
		1.5 058	64	25 RM3 64	—	25 RD3 64	25 RM 64	25 RS 64	—	—	
40 16	.325	1.3 050	66	23 RM3 66	—	23 RD3 66	23 RM 66	23 RS 66	—	—	
		1.5 058	66	25 RM3 66	—	25 RD3 66	25 RM 66	25 RS 66	—	—	
45 18	.325	1.3 050	72	23 RM3 72	—	23 RD3 72	23 RM 72	23 RS 72	—	—	
		1.5 058	72	25 RM3 72	—	25 RD3 72	25 RM 72	25 RS 72	—	—	
50 20	.325	1.3 050	78	23 RM3 78	—	23 RD3 78	23 RM 78	23 RS 78	—	—	
		1.5 058	78	25 RM3 78	—	25 RD3 78	25 RM 78	25 RS 78	—	—	
H 6200 B											
40 16	3/8"	1.3 050	60	33 RM3 60	33 RS3 60	33 RD3 60	33 RM 60	33 RS 60	33 RSF 60	33 RSK 60	
H 6220 B, H 6310 C 1, H 6311 C 1											
30 12	3/8"	1.3 050	49	33 RM3 49	33 RS3 49	33 RD3 49	33 RM 49	33 RS 49	33 RSF 49	33 RSK 49	
HCS 816, HCS 820, HCS 824											
40 16	3/8"	1.3 050	60	33 RM3 60	33 RS3 60	33 RD3 60	33 RM 60	33 RS 60	33 RSF 60	33 RSK 60	
		1.5 058	60	—	—	—	35 RM 60	35 RS 60	—	—	
45 18	3/8"	1.3 050	68	33 RM3 68	33 RS3 68	33 RD3 68	33 RM 68	33 RS 68	33 RSF 68	33 RSK 68	
		1.5 058	68	—	—	—	35 RM 68	35 RS 68	—	—	
50 20	3/8"	1.3 050	72	33 RM3 72	33 RS3 72	33 RD3 72	33 RM 72	33 RS 72	33 RSF 72	33 RSK 72	
		1.5 058	72	—	—	—	35 RM 72	35 RS 72	—	—	
56 22	3/8"	1.5 058	77	—	—	—	35 RM 77	35 RS 77	—	—	
60 24	3/8"	1.3 050	84	33 RM3 84	33 RS3 84	33 RD3 84	33 RM 84	33 RS 84	33 RSF 84	33 RSK 84	
		1.5 058	84	—	—	—	35 RM 84	35 RS 84	—	—	



STIHL RAPID
Micro 3

STIHL RAPID
Super 3

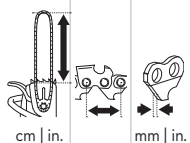
STIHL RAPID
Duro 3

STIHL RAPID
Micro

STIHL RAPID
Super

F-35, FB-35, MARK I

30 12	3/8" P	1.3 0.050	45	63 PM3 45	63 PD3 45	63 PS3 45	63 PM 45	63 PS 45
35 14	3/8" P	1.3 0.050	52	63 PM3 52	63 PD3 52	63 PS3 52	63 PM 52	63 PS 52
40 16	3/8" P	1.3 0.050	56	63 PM3 56	63 PD3 56	63 PS3 56	63 PM 56	63 PS 56
60 24	3/8"	1.3 0.050	84	33 RM3 84	33 RS3 84	33 RD3 84	33 RM 84	33 RS 84
		1.5 0.058	84	-	-	-	35 RM 84	35 RS 84



180 SERIES, 190, 192, BANDIT, CLASSIC 192, ELECTRIC 200, 240, 40 SL, 245, LITTLE RED, LX-30, SUPER 2, SUPER 2 CC, VI SUPER 2, XEL-14, XEL ELECTRIC, XL, XL 2, XL-2 CC, XL-10, XL-14, XL-16

Model	Pitch	Bar Width	63 PM3 47	63 PD3 47	63 PS3 47	63 PM 47	63 PS 47	63 PM3 48	63 PD3 48	63 PS3 48	63 PM 48	63 PS 48	63 PM3 52	63 PD3 52	63 PS3 52	63 PM 52	63 PS 52	63 PM3 59	63 PD3 59	63 PS3 59	63 PM 59	63 PS 59	63 PM3 64	63 PD3 64	63 PS3 64	63 PM 64	63 PS 64	70 PM3 62	70 PD3 62	70 PS3 62	70 PM 62	70 PS 62				
30 12	3/8" P	1.3 0.050	47	63 PM3 47	63 PD3 47	-	63 PS3 47	-	63 PM 47	63 PS 47	-	-	-	-	-	-	-	-	-	-	-	-	-	-	-	-	-	-	-	-	-	-	-			
			48	63 PM3 48	63 PD3 48	-	63 PS3 48	-	63 PM 48	63 PS 48	-	-	-	-	-	-	-	-	-	-	-	-	-	-	-	-	-	-	-	-	-	-	-	-		
35 14	3/8" P	1.3 0.050	52	63 PM3 52	63 PD3 52	-	63 PS3 52	-	63 PM 52	63 PS 52	-	-	-	-	-	-	-	-	-	-	-	-	-	-	-	-	-	-	-	-	-	-	-	-		
			53	63 PM3 53	63 PD3 53	-	63 PS3 53	-	63 PM 53	63 PS 53	-	-	-	-	-	-	-	-	-	-	-	-	-	-	-	-	-	-	-	-	-	-	-	-	-	
40 16	3/8" P	1.3 0.050	59	63 PM3 59	63 PD3 59	-	63 PS3 59	-	63 PM 59	63 PS 59	-	-	-	-	-	-	-	-	-	-	-	-	-	-	-	-	-	-	-	-	-	-	-	-	-	
			64	63 PM3 64	63 PD3 64	-	63 PS3 64	-	63 PM 64	63 PS 64	-	-	-	-	-	-	-	-	-	-	-	-	-	-	-	-	-	-	-	-	-	-	-	-	-	-
45 18	3/8" P	1.3 0.050	62	70 PM3 62	70 PD3 62	-	70 PS3 62	-	70 PM 62	70 PS 62	-	-	-	-	-	-	-	-	-	-	-	-	-	-	-	-	-	-	-	-	-	-	-	-	-	

20, 20 AV, 23 AV, 27, 3300, 3350, 3550, 3800, 3850, 4500, 4550, CS-40, D 3300, D 3350 B, I 3350 B, D 3850, D 3850 B, Z 3850, PS 33, RANGER, T 10901, UT 10901 A, UT 10926, UT 10947 A, UT 10974 A

Model	Pitch	Bar Width	63 PM3 45	63 PD3 45	63 PS3 45	63 PM 45	63 PS 45	63 PM3 52	63 PD3 52	63 PS3 52	63 PM 52	63 PS 52	63 PM3 56	63 PD3 56	63 PS3 56	63 PM 56	63 PS 56	63 PM3 62	63 PD3 62	63 PS3 62	63 PM 62	63 PS 62	
30 12	3/8" P	1.3 0.050	45	63 PM3 45	63 PD3 45	-	63 PS3 45	-	63 PM 45	63 PS 45	-	-	-	-	-	-	-	-	-	-	-	-	-
35 14	3/8" P	1.3 0.050	52	63 PM3 52	63 PD3 52	-	63 PS3 52	-	63 PM 52	63 PS 52	-	-	-	-	-	-	-	-	-	-	-	-	-
40 16	3/8" P	1.3 0.050	56	63 PM3 56	63 PD3 56	-	63 PS3 56	-	63 PM 56	63 PS 56	-	-	-	-	-	-	-	-	-	-	-	-	-
45 18	3/8" P	1.3 0.050	62	63 PM3 62	63 PD3 62	-	63 PS3 62	-	63 PM 62	63 PS 62	-	-	-	-	-	-	-	-	-	-	-	-	-

25, 27, 4100, 4150, 4500, 4550, D 4550 B, I 3850 B, I 4150 B, I 4550 B, UPER 240, TIMBERMAN, UT 10896, UT 10910, UT 10927 A, UT 10942 A, T 10946 A

Model	Pitch	Bar Width	23 RM3 66	23 RD3 66	23 RM 66	23 RS 66	23 RM3 72	23 RD3 72	23 RM 72	23 RS 72	23 RM3 78	23 RD3 78	23 RM 78	23 RS 78		
40 16	.325	1.3 0.050	66	-	-	23 RM3 66	-	23 RD3 66	-	-	23 RM 66	-	-	23 RS 66	-	-
45 18	.325	1.3 0.050	72	-	-	23 RM3 72	-	23 RD3 72	-	-	23 RM 72	-	-	23 RS 72	-	-
50 20	.325	1.3 0.050	78	-	-	23 RM3 78	-	23 RD3 78	-	-	23 RM 78	-	-	23 RS 78	-	-

25 SL, 240, 240 SL, 245

Model	Pitch	Bar Width	23 RM3 53	23 RD3 53	23 RM 53	23 RS 53	23 RM3 59	23 RD3 59	23 RM 59	23 RS 59	23 RM3 67	23 RD3 67	23 RM 67	23 RS 67		
30 12	.325	1.3 0.050	53	-	-	23 RM3 53	-	23 RD3 53	-	-	23 RM 53	-	-	23 RS 53	-	-
35 14	.325	1.3 0.050	59	-	-	23 RM3 59	-	23 RD3 59	-	-	23 RM 59	-	-	23 RS 59	-	-
40 16	.325	1.3 0.050	67	-	-	23 RM3 67	-	23 RD3 67	-	-	23 RM 67	-	-	23 RS 67	-	-

30, 130, 150, 150 AO, 250, 252, 290, 340, BIG RED, CS-50, EZ 250, MINI SL, SUPER EZ AO, XL-76, XL 100 SERIES

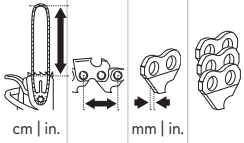
Model	Pitch	Bar Width	33 RM3 59	33 RS3 59	33 RD3 59	33 RM 59	33 RS 59	33 RSF 59	33 RSK 59	33 RM3 64	33 RS3 64	33 RD3 64	33 RM 64	33 RS 64	33 RSF 64	33 RSK 64	33 RM3 70	33 RS3 70	33 RD3 70	33 RM 70	33 RS 70	33 RSF 70	33 RSK 70
40 16	3/8"	1.3 0.050	59	-	-	33 RM3 59	33 RS3 59	33 RD3 59	-	-	33 RM 59	-	-	33 RS 59	33 RSF 59	33 RSK 59							
45 18	3/8"	1.3 0.050	64	-	-	33 RM3 64	33 RS3 64	33 RD3 64	-	-	33 RM 64	-	-	33 RS 64	33 RSF 64	33 RSK 64							
50 20	3/8"	1.3 0.050	70	-	-	33 RM3 70	33 RS3 70	33 RD3 70	-	-	33 RM 70	-	-	33 RS 70	33 RSF 70	33 RSK 70							

35 SL, 330, 350, 360, SUPER XL, SUPER XL-AO, XL-12, XL-15

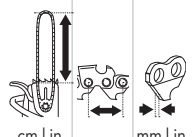
Model	Pitch	Bar Width	33 RM3 59	33 RS3 59	33 RD3 59	33 RM 59	33 RS 59	33 RSF 59	33 RSK 59	33 RM3 60	33 RS3 60	33 RD3 60	33 RM 60	33 RS 60	33 RSF 60	33 RSK 60	33 RM3 64	33 RS3 64	33 RD3 64	33 RM 64	33 RS 64	33 RSF 64	33 RSK 64	33 RM3 66	33 RS3 66	33 RD3 66	33 RM 66	33 RS 66	33 RSF 66	33 RSK 66	33 RM3 70	33 RS3 70	33 RD3 70	33 RM 70	33 RS 70	33 RSF 70	33 RSK 70
40 16	3/8"	1.3 0.050	59	-	-	33 RM3 59	33 RS3 59	33 RD3 59	-	-	33 RM 59	-	-	33 RS 59	33 RSF 59	33 RSK 59																					
			60	-	-	33 RM3 60	33 RS3 60	33 RD3 60	-	-	33 RM 60	-	-	33 RS 60	33 RSF 60	33 RSK 60																					
			64	-	-	33 RM3 64	33 RS3 64	33 RD3 64	-	-	33 RM 64	-	-	33 RS 64	33 RSF 64	33 RSK 64																					
45 18	3/8"	1.3 0.050	66	-	-	33 RM3 66	33 RS3 66	33 RD3 66	-	-	33 RM 66	-	-	33 RS 66	33 RSF 66	33 RSK 66																					
50 20	3/8"	1.3 0.050	70	-	-	33 RM3 70	33 RS3 70	33 RD3 70	-	-	33 RM 70	-	-	33 RS 70	33 RSF 70	33 RSK 70																					
60 24	3/8"	1.3 0.050	81	-	-	33 RM3 81	33 RS3 81	33 RD3 81	-	-	33 RM 81	-	-	33 RS 81	33 RSF 81	33 RSK 81																					
69 27	3/8"	1.3 0.050	93	-	-	33 RM3 93	33 RS3 93	33 RD3 93	-	-	33 RM 93	-	-	33 RS 93	33 RSF 93	33 RSK 93																					

400, 410, 450, 460, 540, 550, 650, 700, 750, 800, 825, 850, 900, 922, 923, SUPER XL 925, V-955, XL 400, XL 700 SERIES, XL 800 SERIES, XL 900 SERIES

Model	Pitch	Bar Width	36 RM3 59	36 RS3 59	36 RD3 59	36 RM 59	36 RS 59	36 RSF 59	36 RSK 59	36 RM3 60	36 RS3 60	36 RD3 60	36 RM 60	36 RS 60	36 RSF 60	36 RSK 60	36 RM3 64	36 RS3 64	36 RD3 64	36 RM 64	36 RS 64	36 RSF 64	36 RSK 64	36 RM3 66	36 RS3 66	36 RD3 66	36 RM 66	36 RS 66	36 RSF 66	36 RSK 66	36 RM3 70	36 RS3 70	36 RD3 70	36 RM 70	36 RS 70	36 RSF 70	36 RSK 70	36 RM3 79	36 RS3 79	36 RD3 79	36 RM 79	36 RS 79	36 RM3 81	36 RS3 81	36 RD3 81	36 RM 81	36 RS 81	36 RSF 81	36 RSK 81	36 RM3 93	36 RS3 93	36 RD3 93	36 RM 93	36 RS 93	36 RSF 93	36 RSK 93	36 RM3 105	36 RS3 105	36 RD3 105	36 RM 105	36 RS 105
40 16	3/8"	1.3 0.050	59	-	-	36 RM3 59	36 RS3 59	36 RD3 59	-	-	36 RM 59	-	-	36 RS 59	36 RSF 59	36 RSK 59																																													
			60	-	-	36 RM3 60	36 RS3 60	36 RD3 60	-	-	36 RM 60	-	-	36 RS 60	36 RSF 60	36 RSK 60																																													
45 18	3/8"	1.3 0.050	64	-	-	36 RM3 64	36 RS3 64	36 RD3 64	-	-	36 RM 64	-	-	36 RS 64	36 RSF 64	36 RSK 64																																													
			66	-	-	36 RM3 66	36 RS3 66	36 RD3 66	-	-	36 RM 66	-	-	36 RS 66	36 RSF 66	36 RSK 66																																													
50 20	3/8"	1.3 0.050	70	-	-	36 RM3 70	36 RS3 70	36 RD3 70	-	-	36 RM 70	-	-	36 RS 70	36 RSF 70	36 RSK 70																																													
53 21	3/8"	1.6 0.063	79	-	-	36 RM3 79	36 RS3 79	36 RD3 79	-	-	36 RM 79	-	-	36 RS 79	-	-																																													
60 24	3/8"	1.3 0.050	81	-	-	36 RM3 81	36 RS3 81	36 RD3 81	-	-	36 RM 81	-	-	36 RS 81	36 RSF 81	36 RSK 81																																													
69 27	3/8"	1.3 0.050	93	-	-	36 RM3 93	36 RS3 93	36 RD3 93	-	-	36 RM 93	-	-	36 RS 93	36 RSF 93	36 RSK 93																																													
81 32	3/8"	1.6 0.063	105	-	-	36 RM3 105	36 RS3 105	36 RD3 105	-	-	36 RM 105	-	-	36 RS 105	-	-																																													



	cm in.	mm in.		STIHL PICCO Micro 3	STIHL PICCO Duro 3	STIHL RAPID Micro 3	STIHL RAPID Super 3	STIHL RAPID Duro 3	STIHL PICCO Micro	STIHL PICCO Super	STIHL RAPID Micro	STIHL RAPID Micro H	STIHL RAPID Micro K	STIHL RAPID Super	STIHL RAPID Super F	STIHL RAPID Super K
91 36	.404 3/8"	1.6 .063 1.6 .063	106 117	-	-	-	-	-	-	-	46 RM 106 36 RM 117	46 RMH 106	46 RMK 106	46 RS 106 36 RS 117	46 RSF 106	-
C SERIES, SP 1000, SUPER 1050, WIZ, WIZ 66, XP 1000, XP 1020, XP 2000, XP 2100, ZIP																
53 21	.404	1.6 .063	71	-	-	-	-	-	-	-	46 RM 71	46 RMH 71	46 RMK 71	46 RS 71	46 RSF 71	-
CS-50																
40 16	.325	1.3 .050	67	-	-	23 RM 3 67	-	23 RD 3 67	-	-	23 RM 67	-	-	23 RS 67	-	-
45 18	.325	1.3 .050	73	-	-	23 RM 3 73	-	23 RD 3 73	-	-	23 RM 73	-	-	23 RS 73	-	-
50 20	.325	1.3 .050	79	-	-	23 RM 3 79	-	23 RD 3 79	-	-	23 RM 79	-	-	23 RS 79	-	-
EL-12, EL-14, EL-16																
30 12	3/8" P	1.3 .050	45	63 PM 3 45	63 PD 3 45	-	63 PS 3 45	-	63 PM 45	63 PS 45	-	-	-	-	-	-
35 14	3/8" P	1.3 .050	50	63 PM 3 50	63 PD 3 50	-	63 PS 3 50	-	63 PM 50	63 PS 50	-	-	-	-	-	-
40 16	3/8" P	1.3 .050	56	63 PM 3 56	63 PD 3 56	-	63 PS 3 56	-	63 PM 56	63 PS 56	-	-	-	-	-	-



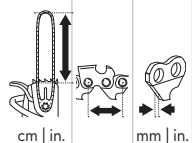
		cm in.	mm in.	STIHL PICCO Micro 3	STIHL PICCO Duro 3	STIHL RAPID Micro 3	STIHL RAPID Super 3	STIHL RAPID Duro 3	STIHL PICCO Micro	STIHL PICCO Super	STIHL RAPID Micro	STIHL RAPID Micro F	STIHL RAPID Micro H	STIHL RAPID Micro K	STIHL RAPID Super	STIHL RAPID Super F	STIHL RAPID Super K
262, 262 XP, 362, 362 XP																	
40 16	3/8"	1.3 050	60	-	-	33 RM3 60	33 RS3 60	33 RD3 60	-	-	33 RM 60	-	-	-	33 RS 60	33 RSF 60	33 RSK 60
		1.5 058	60	-	-	-	-	-	-	-	35 RM 60	-	-	-	35 RS 60	-	-
45 18	3/8"	1.3 050	68	-	-	33 RM3 68	33 RS3 68	33 RD3 68	-	-	33 RM 68	-	-	-	33 RS 68	33 RSF 68	33 RSK 68
		1.5 058	68	-	-	-	-	-	-	-	35 RM 68	-	-	-	35 RS 68	-	-
50 20	3/8"	1.3 050	72	-	-	33 RM3 72	33 RS3 72	33 RD3 72	-	-	33 RM 72	-	-	-	33 RS 72	33 RSF 72	33 RSK 72
		1.5 058	72	-	-	-	-	-	-	-	35 RM 72	-	-	-	35 RS 72	-	-
56 22	3/8"	1.5 058	77	-	-	-	-	-	-	-	35 RM 77	-	-	-	35 RS 77	-	-
		1.3 050	84	-	-	33 RM3 84	33 RS3 84	33 RD3 84	-	-	33 RM 84	-	-	-	33 RS 84	33 RSF 84	33 RSK 84
60 24	3/8"	1.5 058	84	-	-	-	-	-	-	-	35 RM 84	-	-	-	35 RS 84	-	-
		1.3 050	93	-	-	33 RM3 93	33 RS3 93	33 RD3 93	-	-	33 RM 93	-	-	-	33 RS 93	33 RSF 93	33 RSK 93
		1.5 058	93	-	-	-	-	-	-	-	35 RM 93	-	-	35 RS 93	-	-	
325 P 4 (12" ONLY), 325 P 5 X, 326 P 4, 326 P 5 X, 334 T, 335, 335 XPT, 338 XPT, 1400, 1600																	
30 12	3/8" P	1.3 050	45	63 PM3 45	63 PD3 45	-	63 PS3 45	-	63 PM 45	63 PS 45	-	-	-	-	-	-	-
35 14	3/8" P	1.3 050	52	63 PM3 52	63 PD3 52	-	63 PS3 52	-	63 PM 52	63 PS 52	-	-	-	-	-	-	-
40 16	3/8" P	1.3 050	56	63 PM3 56	63 PD3 56	-	63 PS3 56	-	63 PM 56	63 PS 56	-	-	-	-	-	-	-
33, 36, 38, 40, 41, 42, 44, 45, 49, 50, 51, 55, 57, 133, 136, 137, 140, 140 S, 141, 142, 154, 234, 238, 240, 242, 242 XP, 243, 246, 254, 254 XP, 257, 261, 340, 3 5, 346, 346 XP, 350, 351, 357 XP, 357 XPG, 359, 360, 444, 455 RANCHER																	
28 11	.325	1.5 058	52	-	-	25 RM3 52	-	25 RD3 52	-	-	25 RM 52	-	-	-	25 RS 52	-	-
33 13	.325	1.5 058	56	-	-	25 RM3 56	-	25 RD3 56	-	-	25 RM 56	-	-	-	25 RS 56	-	-
38 15	.325	1.5 058	64	-	-	25 RM3 64	-	25 RD3 64	-	-	25 RM 64	-	-	-	25 RS 64	-	-
40 16	.325	1.3 050	66	-	-	23 RM3 66	-	23 RD3 66	-	-	23 RM 66	-	-	-	23 RS 66	-	-
		1.5 058	66	-	-	25 RM3 66	-	25 RD3 66	-	-	25 RM 66	-	-	-	25 RS 66	-	-
45 18	.325	1.3 050	72	-	-	23 RM3 72	-	23 RD3 72	-	-	23 RM 72	-	-	-	23 RS 72	-	-
		1.5 058	72	-	-	25 RM3 72	-	25 RD3 72	-	-	25 RM 72	-	-	-	25 RS 72	-	-
50 20	.325	1.3 050	78	-	-	23 RM3 78	-	23 RD3 78	-	-	23 RM 78	-	-	-	23 RS 78	-	-
		1.5 058	78	-	-	25 RM3 78	-	25 RD3 78	-	-	25 RM 78	-	-	-	25 RS 78	-	-
34, 35, 37, 335, 338 XPT																	
30 12	3/8" P	1.3 050	45	63 PM3 45	63 PD3 45	-	63 PS3 45	-	63 PM 45	63 PS 45	-	-	-	-	-	-	-
35 14	3/8" P	1.3 050	52	63 PM3 52	63 PD3 52	-	63 PS3 52	-	63 PM 52	63 PS 52	-	-	-	-	-	-	-
40 16	3/8" P	1.3 050	56	63 PM3 56	63 PD3 56	-	63 PS3 56	-	63 PM 56	63 PS 56	-	-	-	-	-	-	-
36, 40, 41, 42, 45, 49, 51, 55, 55 RANCHER, 136, 140, 141, 242, 246, 254, 257, 261, 262, 262 XP, 336, 339 XP, 340, 345, 346, 350, 351, 353, 357 XP, 359																	
33 13	.325	1.3 050	56	-	-	23 RM3 56	-	23 RD3 56	-	-	23 RM 56	-	-	-	23 RS 56	-	-
38 15	.325	1.3 050	64	-	-	23 RM3 64	-	23 RD3 64	-	-	23 RM 64	-	-	-	23 RS 64	-	-
40 16	.325	1.3 050	66	-	-	23 RM3 66	-	23 RD3 66	-	-	23 RM 66	-	-	-	23 RS 66	-	-
45 18	.325	1.3 050	72	-	-	23 RM3 72	-	23 RD3 72	-	-	23 RM 72	-	-	-	23 RS 72	-	-
50 20	.325	1.3 050	78	-	-	23 RM3 78	-	23 RD3 78	-	-	23 RM 78	-	-	-	23 RS 78	-	-
36, 41, 136, 141, 243																	
33 13	.325	1.3 050	56	-	-	23 RM3 56	-	23 RD3 56	-	-	23 RM 56	-	-	-	23 RS 56	-	-
38 15	.325	1.3 050	64	-	-	23 RM3 64	-	23 RD3 64	-	-	23 RM 64	-	-	-	23 RS 64	-	-
40 16	.325	1.3 050	66	-	-	23 RM3 66	-	23 RD3 66	-	-	23 RM 66	-	-	-	23 RS 66	-	-
		1.5 058	66	-	-	25 RM3 66	-	25 RD3 66	-	-	25 RM 66	-	-	-	25 RS 66	-	-
45 18	.325	1.3 050	72	-	-	23 RM3 72	-	23 RD3 72	-	-	23 RM 72	-	-	-	23 RS 72	-	-
		1.5 058	72	-	-	25 RM3 72	-	25 RD3 72	-	-	25 RM 72	-	-	-	25 RS 72	-	-
50 20	.325	1.3 050	78	-	-	23 RM3 78	-	23 RD3 78	-	-	23 RM 78	-	-	-	23 RS 78	-	-
55 RANCHER, 257, 261, 357 XP, 357 XPG, 359, 455																	
40 16	3/8"	1.3 050	60	-	-	33 RM3 60	33 RS3 60	33 RD3 60	-	-	33 RM 60	-	-	-	33 RS 60	33 RSF 60	33 RSK 60
45 18	3/8"	1.3 050	68	-	-	33 RM3 68	33 RS3 68	33 RD3 68	-	-	33 RM 68	-	-	-	33 RS 68	33 RSF 68	33 RSK 68



cm in.		mm in.		STIHL PICCO Micro 3	STIHL PICCO Duro 3	STIHL RAPID Micro 3	STIHL RAPID Super 3	STIHL RAPID Duro 3	STIHL PICCO Micro	STIHL PICCO Super	STIHL RAPID Micro	STIHL RAPID Micro F	STIHL RAPID Micro H	STIHL RAPID Micro K	STIHL RAPID Super	STIHL RAPID Super F	STIHL RAPID Super K
50 20	3/8"	1.3 0.050	72	-	-	33 RM3 72	33 RS3 72	33 RD3 72	-	-	33 RM 72	-	-	-	33 RS 72	33 RSF 72	33 RSK 72
60 24	3/8"	1.3 0.050	84	-	-	33 RM3 84	33 RS3 84	33 RD3 84	-	-	33 RM 84	-	-	-	33 RS 84	33 RSF 84	33 RSK 84
61, 160, 162, 260																	
33 13	3/8"	1.5 0.058	52	-	-	-	-	-	-	-	35 RM 52	-	-	-	35 RS 52	-	-
38 15	3/8"	1.5 0.058	56	-	-	-	-	-	-	-	35 RM 56	-	-	-	35 RS 56	-	-
40 16	3/8"	1.3 0.050	60	-	-	33 RM3 60	33 RS3 60	33 RD3 60	-	-	33 RM 60	-	-	-	33 RS 60	33 RSF 60	33 RSK 60
		1.5 0.058	60	-	-	-	-	-	-	-	35 RM 60	-	-	-	35 RS 60	-	-
45 18	3/8"	1.3 0.050	68	-	-	33 RM3 68	33 RS3 68	33 RD3 68	-	-	33 RM 68	-	-	-	33 RS 68	33 RSF 68	33 RSK 68
		1.5 0.058	68	-	-	-	-	-	-	-	35 RM 68	-	-	-	35 RS 68	-	-
50 20	3/8"	1.3 0.050	72	-	-	33 RM3 72	33 RS3 72	33 RD3 72	-	-	33 RM 72	-	-	-	33 RS 72	33 RSF 72	33 RSK 72
		1.5 0.058	72	-	-	-	-	-	-	-	35 RM 72	-	-	-	35 RS 72	-	-
		1.6 0.063	72	-	-	-	-	-	-	-	36 RM 72	-	-	-	36 RS 72	-	-
56 22	3/8"	1.3 0.050	76	-	-	33 RM3 76	33 RS3 76	33 RD3 76	-	-	33 RM 76	-	-	-	33 RS 76	33 RSF 76	33 RSK 76
		1.3 0.050	84	-	-	33 RM3 84	33 RS3 84	33 RD3 84	-	-	33 RM 84	-	-	-	33 RS 84	33 RSF 84	33 RSK 84
60 24	3/8"	1.5 0.058	84	-	-	-	-	-	-	-	35 RM 84	-	-	-	35 RS 84	-	-
		1.6 0.063	84	-	-	-	-	-	-	-	36 RM 84	-	-	-	36 RS 84	-	-
		1.3 0.050	93	-	-	33 RM3 93	33 RS3 93	33 RD3 93	-	-	33 RM 93	-	-	-	33 RS 93	33 RSF 93	33 RSK 93
71 28	3/8"	1.3 0.050	92	-	-	-	-	-	-	-	35 RM 92	-	-	-	35 RS 92	-	-
		1.5 0.058	92	-	-	-	-	-	-	-	35 RM 92	-	-	-	35 RS 92	-	-
L SERIES, 65, 66, 70, 77, 181, 185, 266, 268, 272, 281, 285, 288, 288 XP LITE, 298, 365, 371, 372, 372 XP, 372 XPG, 372 XPW, 380, 385, 385 XP, 385 XPG, 385 XPW, 394, 394 XP, 395, 395 XP, 395 XPG, 395 XPW, 480, 570, 575 XP, 1100, 2100, 2101, 3120, 3120 XP, JUNGLE 3120																	
33 13	3/8"	1.3 0.050	52	-	-	-	-	-	-	-	35 RM 52	-	-	-	35 RS 52	-	-
38 15	3/8"	1.3 0.050	56	-	-	-	-	-	-	-	35 RM 56	-	-	-	35 RS 56	-	-
40 16	3/8"	1.3 0.050	60	-	-	33 RM3 60	33 RS3 60	33 RD3 60	-	-	33 RM 60	-	-	-	33 RS 60	33 RSF 60	33 RSK 60
		1.5 0.058	60	-	-	-	-	-	-	-	35 RM 60	-	-	-	35 RS 60	-	-
45 18	3/8"	1.3 0.050	68	-	-	33 RM3 68	33 RS3 68	33 RD3 68	-	-	33 RM 68	-	-	-	33 RS 68	33 RSF 68	33 RSK 68
		1.5 0.058	68	-	-	-	-	-	-	-	35 RM 68	-	-	-	35 RS 68	-	-
50 20	3/8"	1.6 0.063	65	-	-	-	-	-	-	-	46 RM 65	46 RMF 65	46 RMH 65	46 RMK 65	46 RS 65	46 RSF 65	-
		1.3 0.050	72	-	-	33 RM3 72	33 RS3 72	33 RD3 72	-	-	33 RM 72	-	-	-	33 RS 72	33 RSF 72	33 RSK 72
		1.5 0.058	72	-	-	-	-	-	-	-	35 RM 72	-	-	-	35 RS 72	-	-
56 22	3/8"	1.6 0.063	72	-	-	36 RM3 72	36 RS3 72	36 RD3 72	-	-	36 RM 72	-	-	-	36 RS 72	-	-
		1.3 0.050	76	-	-	33 RM3 76	33 RS3 76	33 RD3 76	-	-	33 RM 76	-	-	-	33 RS 76	33 RSF 76	33 RSK 76
60 24	3/8"	1.3 0.050	84	-	-	33 RM3 84	33 RS3 84	33 RD3 84	-	-	33 RM 84	-	-	-	33 RS 84	33 RSF 84	33 RSK 84
		1.5 0.058	84	-	-	-	-	-	-	-	35 RM 84	-	-	-	35 RS 84	-	-
71 28	3/8"	1.6 0.063	84	-	-	36 RM3 84	36 RS3 84	36 RD3 84	-	-	36 RM 84	-	-	-	36 RS 84	-	-
		1.3 0.050	93	-	-	33 RM3 93	33 RS3 93	33 RD3 93	-	-	33 RM 93	-	-	-	33 RS 93	33 RSF 93	33 RSK 93
		1.5 0.058	93	-	-	-	-	-	-	-	35 RM 93	-	-	-	35 RS 93	-	-
76 30	3/8"	1.6 0.063	93	-	-	36 RM3 93	36 RS3 93	36 RD3 93	-	-	36 RM 93	-	-	-	36 RS 93	-	-
		1.6 0.063	92	-	-	-	-	-	-	-	46 RM 92	46 RMF 92	46 RMH 92	46 RMK 92	46 RS 92	46 RSF 92	-
81 32	3/8"	1.3 0.050	98	-	-	33 RM3 98	33 RS3 98	33 RD3 98	-	-	33 RM 98	-	-	-	33 RS 98	33 RSF 98	33 RSK 98
		1.6 0.063	98	-	-	36 RM3 98	36 RS3 98	36 RD3 98	-	-	36 RM 98	-	-	-	36 RS 98	-	-
		1.6 0.063	95	-	-	-	-	-	-	-	46 RM 95	46 RMF 95	46 RMH 95	46 RMK 95	46 RS 95	46 RSF 95	-
84 33	3/8"	1.3 0.050	105	-	-	33 RM3 105	33 RS3 105	33 RD3 105	-	-	33 RM 105	-	-	-	33 RS 105	33 RSF 105	33 RSK 105
		1.6 0.063	105	-	-	36 RM3 105	36 RS3 105	36 RD3 105	-	-	36 RM 105	-	-	-	36 RS 105	-	-
86 34	3/8"	1.5 0.058	110	-	-	-	-	-	-	-	35 RM 110	-	-	-	35 RS 110	-	-
91 36	3/8"	1.6 0.063	110	-	-	36 RM3 110	36 RS3 110	36 RD3 110	-	-	36 RM 110	-	-	-	36 RS 110	-	-
		1.6 0.063	104	-	-	-	-	-	-	-	46 RM 104	46 RMF 104	46 RMH 104	46 RMK 104	46 RS 104	46 RSF 104	-
94 37	3/8"	1.5 0.058	119	-	-	-	-	-	-	-	35 RM 119	-	-	-	35 RS 119	-	-
		1.6 0.063	119	-	-	36 RM3 119	36 RS3 119	36 RD3 119	-	-	36 RM 119	-	-	-	36 RS 119	-	-
107 42	3/8"	1.6 0.063	135	-	-	36 RM3 135	36 RS3 135	36 RD3 135	-	-	36 RM 135	-	-	-	36 RS 135	-	-



		cm in.	mm in.	STIHL PICCO Micro3	STIHL PICCO Duro3	STIHL RAPID Micro3	STIHL RAPID Super3	STIHL RAPID Duro3	STIHL PICCO Micro	STIHL PICCO Super	STIHL RAPID Micro	STIHL RAPID MicroF	STIHL RAPID MicroH	STIHL RAPID MicroK	STIHL RAPID Super
25 EV, 28, 28 V, 30, 30 V, 35 EV, 40 V, 200 CS, 230 CS, CS 36, CS 40, CS 40 V															
25 10	3/8" P	1.1 .043	40	61 PM3 40	-	-	-	-	-	-	-	-	-	-	-
30 12	3/8" P	1.1 .043	45	61 PM3 45	-	-	-	-	-	-	-	-	-	-	-
		45	-	63 PM3 45	63 PD3 45	-	-	63 PS3 45	-	63 PM 45	63 PS 45	-	-	-	-
		1.3 .050	47	-	63 PM3 47	63 PD3 47	-	-	63 PS3 47	-	63 PM 47	63 PS 47	-	-	-
		48	-	63 PM3 48	63 PD3 48	-	-	63 PS3 48	-	63 PM 48	63 PS 48	-	-	-	-
35 14	3/8" P	1.1 .043	52	61 PM3 52	-	-	-	-	-	-	-	-	-	-	-
		1.3 .050	52	-	63 PM3 52	63 PD3 52	-	-	63 PS3 52	-	63 PM 52	63 PS 52	-	-	-
40 16	3/8" P	1.1 .043	56	61 PM3 56	-	-	-	-	-	-	-	-	-	-	-
		56	-	63 PM3 56	63 PD3 56	-	-	63 PS3 56	-	63 PM 56	63 PS 56	-	-	-	-
		1.3 .050	58	-	63 PM3 58	63 PD3 58	-	-	63 PS3 58	-	63 PM 58	63 PS 58	-	-	-
45 18	3/8" P	1.3 .050	62	-	63 PM3 62	63 PD3 62	-	-	63 PS3 62	-	63 PM 62	63 PS 62	-	-	-
		64	-	63 PM3 64	63 PD3 64	-	-	63 PS3 64	-	63 PM 64	63 PS 64	-	-	-	-
45 EV, 46 EV, 300 CS, 450 V															
35 14	.325	1.3 .050	59	-	-	-	23 RM3 59	-	23 RD3 59	-	-	23 RM 59	23 RS 59	-	-
40 16	.325	1.3 .050	66	-	-	-	23 RM3 66	-	23 RD3 66	-	-	23 RM 66	23 RS 66	-	-
45 18	.325	1.3 .050	72	-	-	-	23 RM3 72	-	23 RD3 72	-	-	23 RM 72	23 RS 72	-	-
50 20	.325	1.3 .050	78	-	-	-	23 RM3 78	-	23 RD3 78	-	-	23 RM 78	23 RS 78	-	-
50 AV, 50 V, 51 SV, 55 SV, 55 V, 60 V															
40 16	3/8"	1.3 .050	60	-	-	-	33 RM3 60	33 RS3 60	33 RD3 60	-	-	33 RM 60	33 RS 60	33 RSF 60	33 RSK 60
45 18	3/8"	1.3 .050	64	-	-	-	33 RM3 64	33 RS3 64	33 RD3 64	-	-	33 RM 64	33 RS 64	33 RSF 64	33 RSK 64
			66	-	-	-	33 RM3 66	33 RS3 66	33 RD3 66	-	-	33 RM 66	33 RS 66	33 RSF 66	33 RSK 66
50 20	3/8"	1.3 .050	70	-	-	-	33 RM3 70	33 RS3 70	33 RD3 70	-	-	33 RM 70	33 RS 70	33 RSF 70	33 RSK 70
60 24	3/8"	1.3 .050	81	-	-	-	33 RM3 81	33 RS3 81	33 RD3 81	-	-	33 RM 81	33 RS 81	33 RSF 81	33 RSK 81
69 27	3/8"	1.3 .050	93	-	-	-	33 RM3 93	33 RS3 93	33 RD3 93	-	-	33 RM 93	33 RS 93	33 RSF 93	33 RSK 93
65, 65 SV, 66 SV, 70 V, 80 EV, 800 V															
40 16	3/8"	1.3 .050	60	-	-	-	33 RM3 60	33 RS3 60	33 RD3 60	-	-	33 RM 60	33 RS 60	33 RSF 60	33 RSK 60
45 18	3/8"	1.3 .050	64	-	-	-	33 RM3 64	33 RS3 64	33 RD3 64	-	-	33 RM 64	33 RS 64	33 RSF 64	33 RSK 64
			66	-	-	-	33 RM3 66	33 RS3 66	33 RD3 66	-	-	33 RM 66	33 RS 66	33 RSF 66	33 RSK 66
50 20	3/8"	1.3 .050	70	-	-	-	33 RM3 70	33 RS3 70	33 RD3 70	-	-	33 RM 70	33 RS 70	33 RSF 70	33 RSK 70
60 24	3/8"	1.3 .050	81	-	-	-	33 RM3 81	33 RS3 81	33 RD3 81	-	-	33 RM 81	33 RS 81	33 RSF 81	33 RSK 81
69 27	3/8"	1.3 .050	93	-	-	-	33 RM3 93	33 RS3 93	33 RD3 93	-	-	33 RM 93	33 RS 93	33 RSF 93	33 RSK 93
CS 46, CS 52															
40 16	.325	1.3 .050	66	-	-	-	23 RM3 66	-	23 RD3 66	-	-	23 RM 66	23 RS 66	-	-
			67	-	-	-	23 RM3 67	-	23 RD3 67	-	-	23 RM 67	23 RS 67	-	-
45 18	.325	1.3 .050	72	-	-	-	23 RM3 72	-	23 RD3 72	-	-	23 RM 72	23 RS 72	-	-
CS 56, CS 62															
40 16	.325	1.3 .050	66	-	-	-	23 RM3 66	-	23 RD3 66	-	-	23 RM 66	23 RS 66	-	-
			67	-	-	-	23 RM3 67	-	23 RD3 67	-	-	23 RM 67	23 RS 67	-	-
45 18	.325	1.3 .050	72	-	-	-	23 RM3 72	-	23 RD3 72	-	-	23 RM 72	23 RS 72	-	-
50 20	.325	1.3 .050	78	-	-	-	23 RM3 78	-	23 RD3 78	-	-	23 RM 78	23 RS 78	-	-
CS 62															
40 16	3/8"	1.3 .050	60	-	-	-	33 RM3 60	33 RS3 60	33 RD3 60	-	-	33 RM 60	33 RS 60	33 RSF 60	33 RSK 60
45 18	3/8"	1.3 .050	64	-	-	-	33 RM3 64	33 RS3 64	33 RD3 64	-	-	33 RM 64	33 RS 64	33 RSF 64	33 RSK 64
			70	-	-	-	33 RM3 70	33 RS3 70	33 RD3 70	-	-	33 RM 70	33 RS 70	33 RSF 70	33 RSK 70
50 20	3/8"	1.3 .050	72	-	-	-	33 RM3 72	33 RS3 72	33 RD3 72	-	-	33 RM 72	33 RS 72	33 RSF 72	33 RSK 72



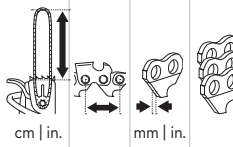
				STIHL PICCO Micro 3	STIHL PICCO Duro 3	STIHL RAPID Micro 3	STIHL RAPID Super 3	STIHL RAPID Duro 3	STIHL PICCO Micro	STIHL PICCO Super	STIHL RAPID Micro	STIHL RAPID Micro H	STIHL RAPID Micro K	STIHL RAPID Super	STIHL RAPID Super F	STIHL RAPID Super K	
2014, 2016, 2035, 2036, 2036 TURBO, 2040, 2040 TURBO, 2041, 2045, 2050, 2050 TURBO, 2054, 2137, 2138, 2150, CS 2135, CS 2137, CS 2138																	
30 12	3/8" P	1.3 1.050	45	63 PM3 45	63 PD3 45	-	63 PS3 45	-	63 PM 45	63 PS 45	-	-	-	-	-	-	
			47	63 PM3 47	63 PD3 47	-	63 PS3 47	-	63 PM 47	63 PS 47	-	-	-	-	-	-	
35 14	3/8" P	1.3 1.050	52	63 PM3 52	63 PD3 52	-	63 PS3 52	-	63 PM 52	63 PS 52	-	-	-	-	-	-	
40 16	3/8" P	1.3 1.050	56	63 PM3 56	63 PD3 56	-	63 PS3 56	-	63 PM 56	63 PS 56	-	-	-	-	-	-	
2036, 2036 TURBO, 2040, 2040 TURBO, 2041, 2045, 2050, 2050 TURBO																	
33 13	.325	1.3 1.050	56	-	-	23 RM3 56	-	23 RD3 56	-	-	23 RM 56	-	-	23 RS 56	-	-	
38 15	.325	1.3 1.050	64	-	-	23 RM3 64	-	23 RD3 64	-	-	23 RM 64	-	-	23 RS 64	-	-	
40 16	.325	1.3 1.050	66	-	-	23 RM3 66	-	23 RD3 66	-	-	23 RM 66	-	-	23 RS 66	-	-	
45 18	.325	1.3 1.050	72	-	-	23 RM3 72	-	23 RD3 72	-	-	23 RM 72	-	-	23 RS 72	-	-	
50 20	.325	1.3 1.050	78	-	-	23 RM3 78	-	23 RD3 78	-	-	23 RM 78	-	-	23 RS 78	-	-	
2116 E																	
40 16	3/8" P	1.3 1.050	56	63 PM3 56	63 PD3 56	-	63 PS3 56	-	63 PM 56	63 PS 56	-	-	-	-	-	-	
36, 361, 365																	
30 12	3/8" P	1.3 1.050	45	63 PM3 45	63 PD3 45	-	63 PS3 45	-	63 PM 45	63 PS 45	-	-	-	-	-	-	
35 14	3/8" P	1.3 1.050	52	63 PM3 52	63 PD3 52	-	63 PS3 52	-	63 PM 52	63 PS 52	-	-	-	-	-	-	
40 16	3/8" P	1.3 1.050	56	63 PM3 56	63 PD3 56	-	63 PS3 56	-	63 PM 56	63 PS 56	-	-	-	-	-	-	
45, 49, 50, 51, 52, 370, 410, 420, 425, 435, 450, 451, 455, 510, 521, 535, 2054, 2149, 2149 TURBO																	
28 11	.325	1.5 1.058	52	-	-	25 RM3 52	-	25 RD3 52	-	-	25 RM 52	-	-	25 RS 52	-	-	
33 13	.325	1.5 1.058	56	-	-	25 RM3 56	-	25 RD3 56	-	-	25 RM 56	-	-	25 RS 56	-	-	
38 15	.325	1.5 1.058	64	-	-	25 RM3 64	-	25 RD3 64	-	-	25 RM 64	-	-	25 RS 64	-	-	
40 16	.325	1.3 1.050	66	-	-	23 RM3 66	-	23 RD3 66	-	-	23 RM 66	-	-	23 RS 66	-	-	
		1.5 1.058	66	-	-	25 RM3 66	-	25 RD3 66	-	-	25 RM 66	-	-	25 RS 66	-	-	
45 18	.325	1.3 1.050	72	-	-	23 RM3 72	-	23 RD3 72	-	-	23 RM 72	-	-	23 RS 72	-	-	
		1.5 1.058	72	-	-	25 RM3 72	-	25 RD3 72	-	-	25 RM 72	-	-	25 RS 72	-	-	
50 20	.325	1.3 1.050	78	-	-	23 RM3 78	-	23 RD3 78	-	-	23 RM 78	-	-	23 RS 78	-	-	
45, 49, 50, 51, 52, 370, 410, 420, 425, 435, 450, 451, 455, 510, 521, 535, 2141, 2145, 2149, 2149 TURBO, 2150, 2152																	
33 13	.325	1.3 1.050	56	-	-	23 RM3 56	-	23 RD3 56	-	-	23 RM 56	-	-	23 RS 56	-	-	
38 15	.325	1.3 1.050	64	-	-	23 RM3 64	-	23 RD3 64	-	-	23 RM 64	-	-	23 RS 64	-	-	
40 16	.325	1.3 1.050	66	-	-	23 RM3 66	-	23 RD3 66	-	-	23 RM 66	-	-	23 RS 66	-	-	
45 18	.325	1.3 1.050	72	-	-	23 RM3 72	-	23 RD3 72	-	-	23 RM 72	-	-	23 RS 72	-	-	
50 20	.325	1.3 1.050	78	-	-	23 RM3 78	-	23 RD3 78	-	-	23 RM 78	-	-	23 RS 78	-	-	
490, 520 SP, 525, 535, 590, 2050, 2051, 2055, 2063, CS 2159, CS 2159 C, CS 2159 CWG, CS 2159 WH																	
40 16	3/8"	1.3 1.050	59	-	-	33 RM3 59	33 RS3 59	33 RD3 59	-	-	33 RM 59	-	-	33 RS 59	33 RSF 59	33 RSK 59	
			60	-	-	33 RM3 60	33 RS3 60	33 RD3 60	-	-	33 RM 60	-	-	33 RS 60	33 RSF 60	33 RSK 60	
			59	-	-	-	-	-	-	-	35 RM 59	-	-	35 RS 59	-	-	-
			60	-	-	-	-	-	-	-	35 RM 60	-	-	35 RS 60	-	-	-
45 18	3/8"	1.3 1.050	64	-	-	33 RM3 64	33 RS3 64	33 RD3 64	-	-	33 RM 64	-	-	33 RS 64	33 RSF 64	33 RSK 64	
			64	-	-	-	-	-	-	-	35 RM 64	-	-	35 RS 64	-	-	
			68	-	-	-	-	-	-	-	35 RM 68	-	-	35 RS 68	-	-	
50 20	3/8"	1.3 1.050	70	-	-	33 RM3 70	33 RS3 70	33 RD3 70	-	-	33 RM 70	-	-	33 RS 70	33 RSF 70	33 RSK 70	
			72	-	-	33 RM3 72	33 RS3 72	33 RD3 72	-	-	33 RM 72	-	-	33 RS 72	33 RSF 72	33 RSK 72	
		1.5 1.058	72	-	-	-	-	-	-	35 RM 72	-	-	35 RS 72	-	-		
58 23	3/8"	1.3 1.050	81	-	-	33 RM3 81	33 RS3 81	33 RD3 81	-	-	33 RM 81	-	-	33 RS 81	33 RSF 81	33 RSK 81	



cm in.	mm in.	STIHL PICCO Micro 3	STIHL PICCO Duro 3	STIHL RAPID Micro 3	STIHL RAPID Super 3	STIHL RAPID Duro 3	STIHL PICCO Micro	STIHL PICCO Super	STIHL RAPID Micro	STIHL RAPID Micro H	STIHL RAPID Micro K	STIHL RAPID Super	STIHL RAPID Super F	STIHL RAPID Super K	
															60 24
3/8"	1.3 .050	84	-	-	33 RM3 84	33 RS3 84	33 RD3 84	-	-	33 RM 84	-	-	33 RS 84	33 RSF 84	33 RSK 84
	1.5 .058	84	-	-	-	-	-	-	35 RM 84	-	-	35 RS 84	-	-	
60, 61, 62, 621, 2350															
3/8"	1.3 .050	60	-	-	33 RM3 60	33 RS3 60	33 RD3 60	-	-	33 RM 60	-	-	33 RS 60	33 RSF 60	33 RSK 60
	1.5 .058	60	-	-	-	-	-	-	35 RM 60	-	-	35 RS 60	-	-	
3/8"	1.3 .050	64	-	-	33 RM3 64	33 RS3 64	33 RD3 64	-	-	33 RM 64	-	-	33 RS 64	33 RSF 64	33 RSK 64
	1.5 .058	68	-	-	33 RM3 66	33 RS3 66	33 RD3 66	-	-	33 RM 66	-	-	33 RS 66	33 RSF 66	33 RSK 66
3/8"	1.3 .050	70	-	-	33 RM3 70	33 RS3 70	33 RD3 70	-	-	33 RM 70	-	-	33 RS 70	33 RSF 70	33 RSK 70
	1.5 .058	72	-	-	-	-	-	-	35 RM 72	-	-	35 RS 72	-	-	
3/8"	1.6 .063	79	-	-	36 RM3 79	36 RS3 79	36 RD3 79	-	-	36 RM 79	-	-	36 RS 79	-	-
3/8"	1.3 .050	81	-	-	33 RM3 81	33 RS3 81	33 RD3 81	-	-	33 RM 81	-	-	33 RS 81	33 RSF 81	33 RSK 81
3/8"	1.3 .050	93	-	-	33 RM3 93	33 RS3 93	33 RD3 93	-	-	33 RM 93	-	-	33 RS 93	33 RSF 93	33 RSK 93
625, 630, 630 SUPER, 630 WEST COAST, 2065, 2071, 2077, 2163, 2165, 2171, CS 2163, CS 2163 WH, CS 2165, CS 2171, CS 2171 WH, CS 2186 WH															
3/8"	1.5 .058	52	-	-	-	-	-	-	-	35 RM 52	-	-	35 RS 52	-	-
3/8"	1.5 .058	56	-	-	-	-	-	-	-	35 RM 56	-	-	35 RS 56	-	-
3/8"	1.3 .050	60	-	-	33 RM3 60	33 RS3 60	33 RD3 60	-	-	33 RM 60	-	-	33 RS 60	33 RSF 60	33 RSK 60
	1.5 .058	60	-	-	-	-	-	-	35 RM 60	-	-	35 RS 60	-	-	
3/8"	1.3 .050	68	-	-	33 RM3 68	33 RS3 68	33 RD3 68	-	-	33 RM 68	-	-	33 RS 68	33 RSF 68	33 RSK 68
	1.5 .058	68	-	-	-	-	-	-	35 RM 68	-	-	35 RS 68	-	-	
3/8"	1.3 .050	72	-	-	33 RM3 72	33 RS3 72	33 RD3 72	-	-	33 RM 72	-	-	33 RS 72	33 RSF 72	33 RSK 72
	1.5 .058	72	-	-	-	-	-	-	35 RM 72	-	-	35 RS 72	-	-	
3/8"	1.3 .050	76	-	-	33 RM3 76	33 RS3 76	33 RD3 76	-	-	33 RM 76	-	-	33 RS 76	33 RSF 76	33 RSK 76
3/8"	1.3 .050	84	-	-	33 RM3 84	33 RS3 84	33 RD3 84	-	-	33 RM 84	-	-	33 RS 84	33 RSF 84	33 RSK 84
	1.5 .058	84	-	-	-	-	-	-	35 RM 84	-	-	35 RS 84	-	-	
3/8"	1.3 .050	93	-	-	33 RM3 93	33 RS3 93	33 RD3 93	-	-	33 RM 93	-	-	33 RS 93	33 RSF 93	33 RSK 93
	1.5 .058	93	-	-	-	-	-	-	35 RM 93	-	-	35 RS 93	-	-	
66, 70, 75, 77, 80, 81, 90, 110, 111, 490, 601, 751, 801, 820, 830, 910, 920, 930, 939, 1020															
3/8"	.404	1.6 .063	106	-	-	-	-	-	-	46 RM 106	46 RMH 106	46 RMK 106	46 RS 106	46 RSF 106	-
66, 70, 75, 77, 80, 81, 90, 110, 111, 601, 751, 801, 820, 830, 910, 920, 930, 939, 941, 1020															
3/8"	1.3 .050	60	-	-	33 RM3 60	33 RS3 60	33 RD3 60	-	-	33 RM 60	-	-	33 RS 60	33 RSF 60	33 RSK 60
	1.5 .058	60	-	-	-	-	-	-	35 RM 60	-	-	35 RS 60	-	-	
3/8"	1.3 .050	64	-	-	33 RM3 64	33 RS3 64	33 RD3 64	-	-	33 RM 64	-	-	33 RS 64	33 RSF 64	33 RSK 64
	1.5 .058	68	-	-	33 RM3 66	33 RS3 66	33 RD3 66	-	-	33 RM 66	-	-	33 RS 66	33 RSF 66	33 RSK 66
3/8"	1.3 .050	70	-	-	33 RM3 70	33 RS3 70	33 RD3 70	-	-	33 RM 70	-	-	33 RS 70	33 RSF 70	33 RSK 70
	1.5 .058	72	-	-	-	-	-	-	35 RM 72	-	-	35 RS 72	-	-	
3/8"	1.6 .063	79	-	-	36 RM3 79	36 RS3 79	36 RD3 79	-	-	36 RM 79	-	-	36 RS 79	-	-
3/8"	1.3 .050	81	-	-	33 RM3 81	33 RS3 81	33 RD3 81	-	-	33 RM 81	-	-	33 RS 81	33 RSF 81	33 RSK 81
3/8"	1.3 .050	93	-	-	33 RM3 93	33 RS3 93	33 RD3 93	-	-	33 RM 93	-	-	33 RS 93	33 RSF 93	33 RSK 93
3/8"	1.6 .063	105	-	-	36 RM3 105	36 RS3 105	36 RD3 105	-	-	36 RM 105	-	-	36 RS 105	-	-
3/8"	1.6 .063	117	-	-	36 RM3 117	36 RS3 117	36 RD3 117	-	-	36 RM 117	-	-	36 RS 117	-	-
670, 670 WEST COAST, 2065, 2071, 2077, 2083, 2083 II, 2094, 2095															
3/8"	1.3 .050	52	-	-	-	-	-	-	-	35 RM 52	-	-	35 RS 52	-	-
3/8"	1.3 .050	56	-	-	-	-	-	-	-	35 RM 56	-	-	35 RS 56	-	-
3/8"	1.3 .050	60	-	-	33 RM3 60	33 RS3 60	33 RD3 60	-	-	33 RM 60	-	-	33 RS 60	33 RSF 60	33 RSK 60
	1.5 .058	60	-	-	-	-	-	-	35 RM 60	-	-	35 RS 60	-	-	
3/8"	1.3 .050	68	-	-	33 RM3 68	33 RS3 68	33 RD3 68	-	-	33 RM 68	-	-	33 RS 68	33 RSF 68	33 RSK 68
	1.5 .058	68	-	-	-	-	-	-	35 RM 68	-	-	35 RS 68	-	-	
3/8"	1.3 .050	72	-	-	33 RM3 72	33 RS3 72	33 RD3 72	-	-	33 RM 72	-	-	33 RS 72	33 RSF 72	33 RSK 72
	1.5 .058	72	-	-	-	-	-	-	35 RM 72	-	-	35 RS 72	-	-	
3/8"	1.6 .063	72	-	-	36 RM3 72	36 RS3 72	36 RD3 72	-	-	36 RM 72	-	-	36 RS 72	-	-
3/8"	1.3 .050	76	-	-	33 RM3 76	33 RS3 76	33 RD3 76	-	-	33 RM 76	-	-	33 RS 76	33 RSF 76	33 RSK 76



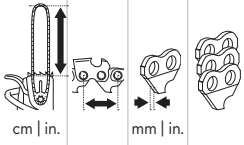
				STIHL PICCO Micro 3	STIHL PICCO Duro 3	STIHL RAPID Micro 3	STIHL RAPID Super 3	STIHL RAPID Duro 3	STIHL PICCO Micro	STIHL PICCO Super	STIHL RAPID Micro	STIHL RAPID Micro H	STIHL RAPID Micro K	STIHL RAPID Super	STIHL RAPID Super F	STIHL RAPID Super K	
cm in.		mm in.															
60 24	3/8"	1.3 .050	84	-	-	33 RM 3 84	33 RS 3 84	33 RD 3 84	-	-	33 RM 84	-	-	33 RS 84	33 RSF 84	33 RSK 84	
		1.5 .058	84	-	-	-	-	-	-	-	35 RM 84	-	-	35 RS 84	-	-	
		1.6 .063	84	-	-	36 RM 3 84	36 RS 3 84	36 RD 3 84	-	-	36 RM 84	-	-	36 RS 84	-	-	
71 28	3/8"	1.3 .050	93	-	-	33 RM 3 93	33 RS 3 93	33 RD 3 93	-	-	33 RM 93	-	-	33 RS 93	33 RSF 93	33 RSK 93	
		1.5 .058	93	-	-	-	-	-	-	-	35 RM 93	-	-	35 RS 93	-	-	
		1.6 .063	93	-	-	36 RM 3 93	36 RS 3 93	36 RD 3 93	-	-	36 RM 93	-	-	36 RS 93	-	-	
76 30	3/8"	1.3 .050	98	-	-	33 RM 3 98	33 RS 3 98	33 RD 3 98	-	-	33 RM 98	-	-	33 RS 98	33 RSF 98	33 RSK 98	
		1.6 .063	98	-	-	36 RM 3 98	36 RS 3 98	36 RD 3 98	-	-	36 RM 98	-	-	36 RS 98	-	-	
81 32	3/8"	1.3 .050	105	-	-	33 RM 3 105	33 RS 3 105	33 RD 3 105	-	-	33 RM 105	-	-	33 RS 105	33 RSF 105	33 RSK 105	
		1.6 .063	105	-	-	36 RM 3 105	36 RS 3 105	36 RD 3 105	-	-	36 RM 105	-	-	36 RS 105	-	-	
84 33	3/8"	1.5 .058	110	-	-	-	-	-	-	-	35 RM 110	-	-	35 RS 110	-	-	
86 34	3/8"	1.6 .063	110	-	-	36 RM 3 110	36 RS 3 110	36 RD 3 110	-	-	36 RM 110	-	-	36 RS 110	-	-	
91 36	3/8"	1.6 .063	115	-	-	36 RM 3 115	36 RS 3 115	36 RD 3 115	-	-	36 RM 115	-	-	36 RS 115	-	-	
		1.5 .058	119	-	-	-	-	-	-	-	35 RM 119	-	-	35 RS 119	-	-	
107 42	3/8"	1.6 .063	119	-	-	36 RM 3 119	36 RS 3 119	36 RD 3 119	-	-	36 RM 119	-	-	36 RS 119	-	-	
		1.6 .063	135	-	-	36 RM 3 135	36 RS 3 135	36 RD 3 135	-	-	36 RM 135	-	-	36 RS 135	-	-	
CS 62																	
33 13	.325	1.3 .050	56	-	-	23 RM 3 56	-	23 RD 3 56	-	-	23 RM 56	-	-	23 RS 56	-	-	
38 15	.325	1.3 .050	64	-	-	23 RM 3 64	-	23 RD 3 64	-	-	23 RM 64	-	-	23 RS 64	-	-	
		1.3 .050	66	-	-	23 RM 3 66	-	23 RD 3 66	-	-	23 RM 66	-	-	23 RS 66	-	-	
40 16	.325	1.5 .058	66	-	-	25 RM 3 66	-	25 RD 3 66	-	-	25 RM 66	-	-	25 RS 66	-	-	
		1.3 .050	72	-	-	23 RM 3 72	-	23 RD 3 72	-	-	23 RM 72	-	-	23 RS 72	-	-	
45 18	.325	1.5 .058	72	-	-	25 RM 3 72	-	25 RD 3 72	-	-	25 RM 72	-	-	25 RS 72	-	-	
		1.3 .050	78	-	-	23 RM 3 78	-	23 RD 3 78	-	-	23 RM 78	-	-	23 RS 78	-	-	



				STIHL PICCO Micro 3	STIHL PICCO Duro 3	STIHL RAPID Micro 3	STIHL RAPID Super 3	STIHL RAPID Duro 3	STIHL PICCO Micro	STIHL PICCO Super	STIHL RAPID Micro	STIHL RAPID Super	STIHL RAPID Super F	STIHL RAPID Super K
DCS 34, DCS 330 S, DCS 330 TH, DCS 340, DCS 341, DCS 390, DCS 390 S, DCS 400, DCS 401, 5012 B, 5014 NB, 5016 NB, UC 3500, UC 4000														
30 12	3/8" P	1.3 0.050	45	63 PM3 45	63 PD3 45	-	63 PS3 45	-	63 PM 45	63 PS 45	-	-	-	-
			47	63 PM3 47	63 PD3 47	-	63 PS3 47	-	63 PM 47	63 PS 47	-	-	-	-
35 14	3/8" P	1.3 0.050	52	63 PM3 52	63 PD3 52	-	63 PS3 52	-	63 PM 52	63 PS 52	-	-	-	-
			56	63 PM3 56	63 PD3 56	-	63 PS3 56	-	63 PM 56	63 PS 56	-	-	-	-
40 16	3/8" P	1.3 0.050	58	63 PM3 58	63 PD3 58	-	63 PS3 58	-	63 PM 58	63 PS 58	-	-	-	-
			62	63 PM3 62	63 PD3 62	-	63 PS3 62	-	63 PM 62	63 PS 62	-	-	-	-
DCS 430, DCS 431, DCS 520 I, DCS 540, DCS 5200 I														
28 11	.325	1.5 0.058	52	-	-	25 RM3 52	-	25 RD3 52	-	-	25 RM 52	25 RS 52	-	-
			45	-	-	23 RM3 45	-	23 RD3 45	-	-	23 RM 45	23 RS 45	-	-
33 13	.325	1.5 0.058	56	-	-	25 RM3 56	-	25 RD3 56	-	-	25 RM 56	25 RS 56	-	-
			47	-	-	23 RM3 47	-	23 RD3 47	-	-	23 RM 47	23 RS 47	-	-
38 15	.325	1.5 0.058	64	-	-	25 RM3 64	-	25 RD3 64	-	-	25 RM 64	25 RS 64	-	-
			66	-	-	23 RM3 66	-	23 RD3 66	-	-	23 RM 66	23 RS 66	-	-
40 16	.325	1.5 0.058	66	-	-	25 RM3 66	-	25 RD3 66	-	-	25 RM 66	25 RS 66	-	-
			72	-	-	23 RM3 72	-	23 RD3 72	-	-	23 RM 72	23 RS 72	-	-
45 18	.325	1.5 0.058	72	-	-	25 RM3 72	-	25 RD3 72	-	-	25 RM 72	25 RS 72	-	-
			78	-	-	23 RM3 78	-	23 RD3 78	-	-	23 RM 78	23 RS 78	-	-
50 20	.325	1.5 0.058	78	-	-	25 RM3 78	-	25 RD3 78	-	-	25 RM 78	25 RS 78	-	-
			81	-	-	23 RM3 81	-	23 RD3 81	-	-	23 RM 81	23 RS 81	-	-
DCS 520 I, DCS 540, DCS 5200 I, DCS 6000 I														
40 16	3/8"	1.3 0.050	59	-	-	33 RM3 59	33 RS3 59	33 RD3 59	-	-	33 RM 59	33 RS 59	33 RSF 59	33 RSK 59
			60	-	-	33 RM3 60	33 RS3 60	33 RD3 60	-	-	33 RM 60	33 RS 60	33 RSF 60	33 RSK 60
			59	-	-	-	-	-	-	-	35 RM 59	35 RS 59	-	-
			60	-	-	-	-	-	-	-	35 RM 60	35 RS 60	-	-
45 18	3/8"	1.3 0.050	64	-	-	33 RM3 64	33 RS3 64	33 RD3 64	-	-	33 RM 64	33 RS 64	33 RSF 64	33 RSK 64
			64	-	-	-	-	-	-	-	35 RM 64	35 RS 64	-	-
50 20	3/8"	1.3 0.050	70	-	-	33 RM3 70	33 RS3 70	33 RD3 70	-	-	33 RM 70	33 RS 70	33 RSF 70	33 RSK 70
			72	-	-	33 RM3 72	33 RS3 72	33 RD3 72	-	-	33 RM 72	33 RS 72	33 RSF 72	33 RSK 72
58 23	3/8"	1.3 0.050	81	-	-	33 RM3 81	33 RS3 81	33 RD3 81	-	-	33 RM 81	33 RS 81	33 RSF 81	33 RSK 81
DCS 640I, DCS 730I, DCS 790I, DCS 9000, DCS 9010 FL														
33 13	3/8"	3/8"	52	-	-	-	-	-	-	-	35 RM 52	35 RS 52	-	-
38 15	3/8"	3/8"	56	-	-	-	-	-	-	-	35 RM 56	35 RS 56	-	-
			59	-	-	-	-	-	-	-	35 RM 59	35 RS 59	-	-
40 16	3/8"	1.3 0.050	59	-	-	33 RM3 59	33 RS3 59	33 RD3 59	-	-	33 RM 59	33 RS 59	33 RSF 59	33 RSK 59
			60	-	-	-	-	-	-	-	35 RM 60	35 RS 60	-	-
45 18	3/8"	1.3 0.050	68	-	-	33 RM3 68	33 RS3 68	33 RD3 68	-	-	33 RM 68	33 RS 68	33 RSF 68	33 RSK 68
			68	-	-	-	-	-	-	-	35 RM 68	35 RS 68	-	-
50 20	3/8"	1.3 0.050	72	-	-	33 RM3 72	33 RS3 72	33 RD3 72	-	-	33 RM 72	33 RS 72	33 RSF 72	33 RSK 72
			72	-	-	-	-	-	-	-	35 RM 72	35 RS 72	-	-
			72	-	-	36 RM3 72	36 RS3 72	36 RD3 72	-	-	36 RM 72	36 RS 72	-	-
60 24	3/8"	1.3 0.050	84	-	-	33 RM3 84	33 RS3 84	33 RD3 84	-	-	33 RM 84	33 RS 84	33 RSF 84	33 RSK 84
			84	-	-	-	-	-	-	-	35 RM 84	35 RS 84	-	-
			84	-	-	36 RM3 84	36 RS3 84	36 RD3 84	-	-	36 RM 84	36 RS 84	-	-
71 28	3/8"	1.3 0.050	93	-	-	33 RM3 93	33 RS3 93	33 RD3 93	-	-	33 RM 93	33 RS 93	33 RSF 93	33 RSK 93
			93	-	-	-	-	-	-	-	35 RM 93	35 RS 93	-	-
			93	-	-	36 RM3 93	36 RS3 93	36 RD3 93	-	-	36 RM 93	36 RS 93	-	-
76 30	3/8"	1.3 0.050	98	-	-	33 RM3 98	33 RS3 98	33 RD3 98	-	-	33 RM 98	33 RS 98	33 RSF 98	33 RSK 98
			98	-	-	36 RM3 98	36 RS3 98	36 RD3 98	-	-	36 RM 98	36 RS 98	-	-
81 32	3/8"	1.3 0.050	105	-	-	33 RM3 105	33 RS3 105	33 RD3 105	-	-	33 RM 105	33 RS 105	33 RSF 105	33 RSK 105
			105	-	-	36 RM3 105	36 RS3 105	36 RD3 105	-	-	36 RM 105	36 RS 105	-	-
84 33	3/8"	1.5 0.058	110	-	-	-	-	-	-	35 RM 110	35 RS 110	-	-	
86 34	3/8"	1.6 0.063	110	-	-	36 RM3 110	36 RS3 110	36 RD3 110	-	-	36 RM 110	36 RS 110	-	-
91 36	3/8"	1.6 0.063	115	-	-	36 RM3 115	36 RS3 115	36 RD3 115	-	-	36 RM 115	36 RS 115	-	-
94 37	3/8"	1.5 0.058	119	-	-	-	-	-	-	-	35 RM 119	35 RS 119	-	-
			119	-	-	36 RM3 119	36 RS3 119	36 RD3 119	-	-	36 RM 119	36 RS 119	-	-



				STIHL PICCO Micro 3	STIHL PICCO Duro 3	STIHL RAPID Micro 3	STIHL RAPID Super 3	STIHL RAPID Duro 3	STIHL PICCO Micro	STIHL PICCO Super	STIHL RAPID Micro	STIHL RAPID Super	STIHL RAPID Super F	STIHL RAPID Super K
107 42	3/8"	1.6 0.63	135	-	-	36 RM3 135	36 RS3 135	36 RD3 135	-	-	36 RM 135	36 RS 135	-	-
DCS 6800 I														
40 16	3/8"	1.3 0.50	59	-	-	33 RM3 59	33 RS3 59	33 RD3 59	-	-	33 RM 59	33 RS 59	33 RSF 59	33 RSK 59
		60	-	-	33 RM3 60	33 RS3 60	33 RD3 60	-	-	33 RM 60	33 RS 60	33 RSF 60	33 RSK 60	
45 18	3/8"	1.5 0.58	59	-	-	-	-	-	-	-	35 RM 59	35 RS 59	-	-
		60	-	-	-	-	-	-	-	-	35 RM 60	35 RS 60	-	-
45 18	3/8"	1.3 0.50	64	-	-	33 RM3 64	33 RS3 64	33 RD3 64	-	-	33 RM 64	33 RS 64	33 RSF 64	33 RSK 64
		64	-	-	-	-	-	-	-	-	35 RM 64	35 RS 64	-	-
50 20	3/8"	1.3 0.50	70	-	-	33 RM3 70	33 RS3 70	33 RD3 70	-	-	33 RM 70	33 RS 70	33 RSF 70	33 RSK 70
		72	-	-	33 RM3 72	33 RS3 72	33 RD3 72	-	-	33 RM 72	33 RS 72	33 RSF 72	33 RSK 72	
58 23	3/8"	1.3 0.50	81	-	-	33 RM3 81	33 RS3 81	33 RD3 81	-	-	33 RM 81	33 RS 81	33 RSF 81	33 RSK 81
DCS 9000, DCS 9010 FL														
50 20	.404	1.6 0.63	65	-	-	-	-	-	-	-	46 RM 65	46 RS 65	46 RSF 65	-



MC-PL10, MC-S10													
25 10	3/8" P	1.3 .050	40	63 PM3 40	-	63 PD3 40	-	63 PS3 40	-	63 PM 40	63 PS 40	-	-
28 11	.325	1.5 .058	52	-	-	-	25 RM3 52	-	25 RD3 52	-	-	25 RM 52	25 RS 52

STIHL PICCO
Micro 3

STIHL PICCO
Super 3

STIHL PICCO
Duro 3

STIHL RAPID
Micro 3

STIHL RAPID
Super 3

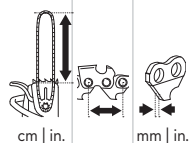
STIHL RAPID
Duro 3

STIHL PICCO
Micro

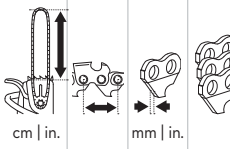
STIHL PICCO
Super

STIHL RAPID
Micro

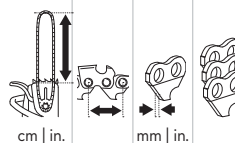
STIHL RAPID
Super



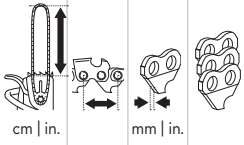
	cm in.	mm in.	STIHL PICCO Micro 3	STIHL PICCO Duro 3	STIHL RAPID Micro 3	STIHL RAPID Super 3	STIHL RAPID Duro 3	STIHL PICCO Micro	STIHL PICCO Super	STIHL RAPID Micro	STIHL RAPID Super	STIHL RAPID Super F	STIHL RAPID Super K	
10 E, 12 E, 14 E, 16 E, MS 1425, MS 1630, MS 1640														
25 10	3/8" P	1.3 0.050	39	63 PM3 39	63 PD3 39	-	63 PS3 39	-	63 PM 39	63 PS 39	-	-	-	
30 12	3/8" P	1.3 0.050	45	63 PM3 45	63 PD3 45	-	63 PS3 45	-	63 PM 45	63 PS 45	-	-	-	
35 14	3/8" P	1.3 0.050	50	63 PM3 50	63 PD3 50	-	63 PS3 50	-	63 PM 50	63 PS 50	-	-	-	
40 16	3/8" P	1.3 0.050	55	63 PM3 55	63 PD3 55	-	63 PS3 55	-	63 PM 55	63 PS 55	-	-	-	
45 18	3/8" P	1.3 0.050	60	63 PM3 60	63 PD3 60	-	63 PS3 60	-	63 PM 60	63 PS 60	-	-	-	
1-10, 2-10, 3-10, 4-10, 5-10, 6-10, 10-10, 10-10 A, 55, PRO MAC 55, 60, 555, 570, 605, CP-55, DOUBLE EAGLE 50, EAGER BEAVER 3.7, PM 605, PRO MAC 5700, SILVER EAGLE 3420, SILVER EAGLE 3720, SP-60, TIMBER BEAR, TIMBER BEAR 20, TITAN 50, TITAN 57														
40 16	3/8"	1.3 0.050	60	-	-	33 RM3 60	33 RS3 60	33 RD3 60	-	-	33 RM 60	33 RS 60	33 RSF 60	33 RSK 60
45 18	3/8"	1.3 0.050	64	-	-	33 RM3 64	33 RS3 64	33 RD3 64	-	-	33 RM 64	33 RS 64	33 RSF 64	33 RSK 64
			66	-	-	33 RM3 66	33 RS3 66	33 RD3 66	-	-	33 RM 66	33 RS 66	33 RSF 66	33 RSK 66
50 20	3/8"	1.3 0.050	70	-	-	33 RM3 70	33 RS3 70	33 RD3 70	-	-	33 RM 70	33 RS 70	33 RSF 70	33 RSK 70
60 24	3/8"	1.3 0.050	81	-	-	33 RM3 81	33 RS3 81	33 RD3 81	-	-	33 RM 81	33 RS 81	33 RSF 81	33 RSK 81
71 28	3/8"	1.3 0.050	92	-	-	33 RM3 92	33 RS3 92	33 RD3 92	-	-	33 RM 92	33 RS 92	33 RSF 92	33 RSK 92
14 A/S, EM 16														
35 14	3/8" P	1.3 0.050	49	63 PM3 49	63 PD3 49	-	63 PS3 49	-	63 PM 49	63 PS 49	-	-	-	
40 16	3/8" P	1.3 0.050	54	63 PM3 54	63 PD3 54	-	63 PS3 54	-	63 PM 54	63 PS 54	-	-	-	
45 18	3/8" P	1.3 0.050	60	63 PM3 60	63 PD3 60	-	63 PS3 60	-	63 PM 60	63 PS 60	-	-	-	
1849 AV, 2046 AV, 2049 AV, 4600, 4700, 4900, 5000, 5500, MS 1846 AV, MS 1849 AV, MS 1850, MS 2046 AV, MS 2046 AVCC, MS 2049, MS 2049 AV, MS 2049 AVCC, MS 2050, PM 1845 AV; PRO MAC: 40, 46; SILVER EAGLE: 2818, 3020														
40 16	.325	1.3 0.050	66	-	-	23 RM3 66	-	23 RD3 66	-	-	23 RM 66	23 RS 66	-	-
		1.5 0.058	66	-	-	25 RM3 66	-	25 RD3 66	-	-	25 RM 66	25 RS 66	-	-
45 18	.325	1.3 0.050	72	-	-	23 RM3 72	-	23 RD3 72	-	-	23 RM 72	23 RS 72	-	-
		1.5 0.058	72	-	-	25 RM3 72	-	25 RD3 72	-	-	25 RM 72	25 RS 72	-	-
50 20	.325	1.3 0.050	78	-	-	23 RM3 78	-	23 RD3 78	-	-	23 RM 78	23 RS 78	-	-
		1.5 0.058	78	-	-	25 RM3 78	-	25 RD3 78	-	-	25 RM 78	25 RS 78	-	-



				STIHL PICCO Micro 3	STIHL RAPID Micro 3	STIHL RAPID Super 3	STIHL RAPID Duro 3	STIHL PICCO Micro	STIHL PICCO Super	STIHL RAPID Micro	STIHL RAPID Micro H	STIHL RAPID Micro K	STIHL RAPID Super	STIHL RAPID Super F	STIHL RAPID Super K
999															
53 21	.404	1.6 0.63	68	-	-	-	-	-	-	46 RM 68	46 RMH 68	46 RMK 68	46 RS 68	46 RSF 68	-
25	.404	1.6 0.63	80	-	-	-	-	-	-	46 RM 80	46 RMH 80	46 RMK 80	46 RS 80	46 RSF 80	-
240, 241, 244, 935, OLE 140 F, OLE 300															
35 14	3/8" P	1.3 0.50	50	63 PM3 50	-	63 PS3 50	-	63 PM 50	63 PS 50	-	-	-	-	-	-
40 16	3/8" P	1.3 0.50	55	63 PM3 55	-	63 PS3 55	-	63 PM 55	63 PS 55	-	-	-	-	-	-
250, 250 A, 251, 252, 254, 260, 261, 264, 355, 460 A SUPER															
40 16	3/8"	1.3 0.50	60	-	33 RM3 60	33 RS3 60	33 RD3 60	-	-	33 RM 60	-	-	33 RS 60	33 RSF 60	33 RSK 60
		1.5 0.58	60	-	-	-	-	-	-	35 RM 60	-	-	35 RS 60	-	-
45 18	3/8"	1.3 0.50	64	-	33 RM3 64	33 RS3 64	33 RD3 64	-	-	33 RM 64	-	-	33 RS 64	33 RSF 64	33 RSK 64
		1.3 0.50	66	-	33 RM3 66	33 RS3 66	33 RD3 66	-	-	33 RM 66	-	-	33 RS 66	33 RSF 66	33 RSK 66
		1.5 0.58	68	-	-	-	-	-	-	35 RM 68	-	-	35 RS 68	-	-
50 20	3/8"	1.3 0.50	70	-	33 RM3 70	33 RS3 70	33 RD3 70	-	-	33 RM 70	-	-	33 RS 70	33 RSF 70	33 RSK 70
		1.3 0.50	72	-	33 RM3 72	33 RS3 72	33 RD3 72	-	-	33 RM 72	-	-	33 RS 72	33 RSF 72	33 RSK 72
		1.5 0.58	72	-	-	-	-	-	-	35 RM 72	-	-	35 RS 72	-	-
53 21	3/8"	1.6 0.63	79	-	36 RM3 79	36 RS3 79	36 RD3 79	-	-	36 RM 79	-	-	36 RS 79	-	-
58 23	3/8"	1.3 0.50	81	-	33 RM3 81	33 RS3 81	33 RD3 81	-	-	33 RM 81	-	-	33 RS 81	33 RSF 81	33 RSK 81
71 28	3/8"	1.3 0.50	93	-	33 RM3 93	33 RS3 93	33 RD3 93	-	-	33 RM 93	-	-	33 RS 93	33 RSF 93	33 RSK 93
481, 970, 980, SUPER 482															
40 16	3/8"	1.3 0.50	60	-	33 RM3 60	33 RS3 60	33 RD3 60	-	-	33 RM 60	-	-	33 RS 60	33 RSF 60	33 RSK 60
		1.5 0.58	60	-	-	-	-	-	-	35 RM 60	-	-	35 RS 60	-	-
45 18	3/8"	1.3 0.50	64	-	33 RM3 64	33 RS3 64	33 RD3 64	-	-	33 RM 64	-	-	33 RS 64	33 RSF 64	33 RSK 64
		1.3 0.50	66	-	33 RM3 66	33 RS3 66	33 RD3 66	-	-	33 RM 66	-	-	33 RS 66	33 RSF 66	33 RSK 66
		1.5 0.58	68	-	-	-	-	-	-	35 RM 68	-	-	35 RS 68	-	-
50 20	3/8"	1.3 0.50	70	-	33 RM3 70	33 RS3 70	33 RD3 70	-	-	33 RM 70	-	-	33 RS 70	33 RSF 70	33 RSK 70
		1.3 0.50	72	-	33 RM3 72	33 RS3 72	33 RD3 72	-	-	33 RM 72	-	-	33 RS 72	33 RSF 72	33 RSK 72
		1.5 0.58	72	-	-	-	-	-	-	35 RM 72	-	-	35 RS 72	-	-
53 21	3/8"	1.6 0.63	72	-	36 RM3 72	36 RS3 72	36 RD3 72	-	-	36 RM 72	-	-	36 RS 72	-	-
58 23	3/8"	1.3 0.50	81	-	33 RM3 81	33 RS3 81	33 RD3 81	-	-	33 RM 81	-	-	33 RS 81	33 RSF 81	33 RSK 81
71 28	3/8"	1.3 0.50	93	-	33 RM3 93	33 RS3 93	33 RD3 93	-	-	33 RM 93	-	-	33 RS 93	33 RSF 93	33 RSK 93
938, 940 C, 941, 945, 950, 951, 956, 962															
40 16	.325	1.5 0.58	66	-	25 RM3 66	-	25 RD3 66	-	-	25 RM 66	-	-	25 RS 66	-	-
45 18	.325	1.5 0.58	72	-	25 RM3 72	-	25 RD3 72	-	-	25 RM 72	-	-	25 RS 72	-	-
50 20	.325	1.3 0.50	78	-	23 RM3 78	-	23 RD3 78	-	-	23 RM 78	-	-	23 RS 78	-	-
		1.5 0.58	78	-	25 RM3 78	-	25 RD3 78	-	-	25 RM 78	-	-	25 RS 78	-	-



				STIHL PICCO Micro 3	STIHL PICCO Duro 3	STIHL RAPID Micro 3	STIHL RAPID Super 3	STIHL RAPID Duro 3	STIHL PICCO Micro	STIHL PICCO Super	STIHL RAPID Micro	STIHL RAPID Super	STIHL RAPID Super F	STIHL RAPID Super K
365														
35 14	3/8" P	1.3 0.050	52	63 PM3 52	63 PD3 52	-	63 PS3 52	-	63 PM 52	63 PS 52	-	-	-	-
330, 350, 1601, 1602, 1610, 1611, 1612, 1613, 1614, 1616, MINI-P SERIES, SPARTAN														
30 12	3/8" P	1.3 0.050	45	63 PM3 45	63 PD3 45	-	63 PS3 45	-	63 PM 45	63 PS 45	-	-	-	-
35 14	3/8" P	1.3 0.050	52	63 PM3 52	63 PD3 52	-	63 PS3 52	-	63 PM 52	63 PS 52	-	-	-	-
40 16	3/8" P	1.3 0.050	56	63 PM3 56	63 PD3 56	-	63 PS3 56	-	63 PM 56	63 PS 56	-	-	-	-
410, 510, 540														
33 13	.325	1.3 0.050	56	-	-	23 RM3 56	-	23 RD3 56	-	-	23 RM 56	23 RS 56	-	-
38 15	.325	1.3 0.050	64	-	-	23 RM3 64	-	23 RD3 64	-	-	23 RM 64	23 RS 64	-	-
550, 1655, 2055, P-55, R-11, R-12, R-14, R-16, R-17, R-18, R-19, S-50, S-55, S-65														
33 13	3/8"	1.5 0.058	52	-	-	-	-	-	-	-	35 RM 52	35 RS 52	-	-
38 15	3/8"	1.5 0.058	56	-	-	-	-	-	-	-	35 RM 56	35 RS 56	-	-
40 16	3/8"	1.3 0.050	60	-	-	33 RM3 60	33 RS3 60	33 RD3 60	-	-	33 RM 60	33 RS 60	33 RSF 60	33 RSK 60
		1.5 0.058	60	-	-	-	-	-	-	-	35 RM 60	35 RS 60	-	-
45 18	3/8"	1.3 0.050	68	-	-	33 RM3 68	33 RS3 68	33 RD3 68	-	-	33 RM 68	33 RS 68	33 RSF 68	33 RSK 68
		1.5 0.058	68	-	-	-	-	-	-	-	35 RM 68	35 RS 68	-	-
50 20	3/8"	1.3 0.050	72	-	-	33 RM3 72	33 RS3 72	33 RD3 72	-	-	33 RM 72	33 RS 72	33 RSF 72	33 RSK 72
		1.5 0.058	72	-	-	-	-	-	-	-	35 RM 72	35 RS 72	-	-
		1.6 0.063	72	-	-	36 RM3 72	36 RS3 72	36 RD3 72	-	-	36 RM 72	36 RS 72	-	-
650, 7000, P-65, P-70, P-85, P-100, R-20, R-21, R-22, R-23, R-30, R-35, R-40, R-416, R-420, R-421, R-435, R-440														
33 13	3/8"	1.5 0.058	52	-	-	-	-	-	-	-	35 RM 52	35 RS 52	-	-
38 15	3/8"	1.5 0.058	56	-	-	-	-	-	-	-	35 RM 56	35 RS 56	-	-
40 16	3/8"	1.3 0.050	60	-	-	33 RM3 60	33 RS3 60	33 RD3 60	-	-	33 RM 60	33 RS 60	33 RSF 60	33 RSK 60
		1.5 0.058	60	-	-	-	-	-	-	-	35 RM 60	35 RS 60	-	-
45 18	3/8"	1.3 0.050	68	-	-	33 RM3 68	33 RS3 68	33 RD3 68	-	-	33 RM 68	33 RS 68	33 RSF 68	33 RSK 68
		1.5 0.058	68	-	-	-	-	-	-	-	35 RM 68	35 RS 68	-	-
50 20	3/8"	1.3 0.050	72	-	-	33 RM3 72	33 RS3 72	33 RD3 72	-	-	33 RM 72	33 RS 72	33 RSF 72	33 RSK 72
		1.5 0.058	72	-	-	-	-	-	-	-	35 RM 72	35 RS 72	-	-
		1.6 0.063	72	-	-	36 RM3 72	36 RS3 72	36 RD3 72	-	-	36 RM 72	36 RS 72	-	-
P-360, P-400, P-450, P-500, P-5000														
28 11	.325	1.5 0.058	52	-	-	25 RM3 52	-	25 RD3 52	-	-	25 RM 52	25 RS 52	-	-
33 13	.325	1.3 0.050	56	-	-	23 RM3 56	-	23 RD3 56	-	-	23 RM 56	23 RS 56	-	-
		1.5 0.058	56	-	-	25 RM3 56	-	25 RD3 56	-	-	25 RM 56	25 RS 56	-	-
38 15	.325	1.3 0.050	64	-	-	23 RM3 64	-	23 RD3 64	-	-	23 RM 64	23 RS 64	-	-
		1.5 0.058	64	-	-	25 RM3 64	-	25 RD3 64	-	-	25 RM 64	25 RS 64	-	-
40 16	.325	1.3 0.050	66	-	-	23 RM3 66	-	23 RD3 66	-	-	23 RM 66	23 RS 66	-	-
		1.5 0.058	66	-	-	25 RM3 66	-	25 RD3 66	-	-	25 RM 66	25 RS 66	-	-
45 18	.325	1.3 0.050	72	-	-	23 RM3 72	-	23 RD3 72	-	-	23 RM 72	23 RS 72	-	-
		1.5 0.058	72	-	-	25 RM3 72	-	25 RD3 72	-	-	25 RM 72	25 RS 72	-	-
50 20	.325	1.3 0.050	78	-	-	23 RM3 78	-	23 RD3 78	-	-	23 RM 78	23 RS 78	-	-
		1.5 0.058	78	-	-	25 RM3 78	-	25 RD3 78	-	-	25 RM 78	25 RS 78	-	-



				STIHL RAPID Micro 3	STIHL RAPID Super 3	STIHL RAPID Duro 3	STIHL RAPID Micro	STIHL RAPID Super	STIHL RAPID Super F	STIHL RAPID Super K
1074, P-21, P-26, P-28										
28 11	.325	1.5 ,058	52	25 RM3 52	-	25 RD3 52	25 RM 52	25 RS 52	-	-
33 13	.325	1.3 ,050	56	23 RM3 56	-	23 RD3 56	23 RM 56	23 RS 56	-	-
		1.5 ,058	56	25 RM3 56	-	25 RD3 56	25 RM 56	25 RS 56	-	-
38 15	.325	1.3 ,050	64	23 RM3 64	-	23 RD3 64	23 RM 64	23 RS 64	-	-
		1.5 ,058	64	25 RM3 64	-	25 RD3 64	25 RM 64	25 RS 64	-	-
40 16	.325	1.3 ,050	66	23 RM3 66	-	23 RD3 66	23 RM 66	23 RS 66	-	-
		1.5 ,058	66	25 RM3 66	-	25 RD3 66	25 RM 66	25 RS 66	-	-
45 18	.325	1.3 ,050	72	23 RM3 72	-	23 RD3 72	23 RM 72	23 RS 72	-	-
		1.5 ,058	72	25 RM3 72	-	25 RD3 72	25 RM 72	25 RS 72	-	-
50 20	.325	1.3 ,050	78	23 RM3 78	-	23 RD3 78	23 RM 78	23 RS 78	-	-
		1.5 ,058	78	25 RM3 78	-	25 RD3 78	25 RM 78	25 RS 78	-	-
515, 970, 1072, 1073, FARMLITE, P-11, P-20, P-25										
40 16	3/8"	1.3 ,050	60	33 RM3 60	33 RS3 60	33 RD3 60	33 RM 60	33 RS 60	33 RSF 60	33 RSK 60
		1.5 ,058	60	-	-	-	35 RM 60	35 RS 60	-	-
45 18	3/8"	1.5 ,058	68	-	-	-	35 RM 68	35 RS 68	-	-
		1.3 ,050	72	33 RM3 72	33 RS3 72	33 RD3 72	33 RM 72	33 RS 72	33 RSF 72	33 RSK 72
50 20	3/8"	1.5 ,058	72	-	-	-	35 RM 72	35 RS 72	-	-
		1.6 ,063	72	36 RM3 72	36 RS3 72	36 RD3 72	36 RM 72	36 RS 72	-	-
FARMSAW, FARMSAW II, P-38, P-39, P-41, P-42, P-45, P-50, P-51, P-52, P-60, P-61, P-62, P-285										
40 16	3/8"	1.3 ,050	60	33 RM3 60	33 RS3 60	33 RD3 60	33 RM 60	33 RS 60	33 RSF 60	33 RSK 60
		1.5 ,058	60	-	-	-	35 RM 60	35 RS 60	-	-
45 18	3/8"	1.5 ,058	68	-	-	-	35 RM 68	35 RS 68	-	-
		1.3 ,050	72	33 RM3 72	33 RS3 72	33 RD3 72	33 RM 72	33 RS 72	33 RSF 72	33 RSK 72
50 20	3/8"	1.5 ,058	72	-	-	-	35 RM 72	35 RS 72	-	-
		1.6 ,063	72	36 RM3 72	36 RS3 72	36 RD3 72	36 RM 72	36 RS 72	-	-
		1.6 ,063	72	36 RM3 72	36 RS3 72	36 RD3 72	36 RM 72	36 RS 72	-	-
81 32	3/8"	1.6 ,063	110	36 RM3 110	36 RS3 110	36 RD3 110	36 RM 110	36 RS 110	-	-
91 36	3/8"	1.6 ,063	119	36 RM3 119	36 RS3 119	36 RD3 119	36 RM 119	36 RS 119	-	-
P-10, P-12										
30 12	3/8" P	1.3 ,050	45	-	63 PS3 45	-	-	-	-	-
35 14	3/8" P	1.3 ,050	52	-	63 PS3 52	-	-	-	-	-
40 16	3/8" P	1.3 ,050	56	-	63 PS3 56	-	-	-	-	-



cm in.	mm in.	STIHL PICCO Micro3	STIHL PICCO Duro3	STIHL RAPID Micro3	STIHL RAPID Super3	STIHL RAPID Duro3	STIHL PICCO Micro	STIHL PICCO Super	STIHL RAPID Micro	STIHL RAPID MicroH	STIHL RAPID MicroK	STIHL RAPID Super	STIHL RAPID SuperF	STIHL RAPID SuperK
----------	----------	--------------------	-------------------	--------------------	--------------------	-------------------	-------------------	-------------------	-------------------	--------------------	--------------------	-------------------	--------------------	--------------------

325

28 11	.325	1.5 058	52	-	-	25RM3 52	-	25RD3 52	-	-	25 RM 52	-	-	25 RS 52	-	-
33 13	.325	1.3 050	56	-	-	23RM3 56	-	23RD3 56	-	-	23 RM 56	-	-	23 RS 56	-	-
		1.5 058	56	-	-	25RM3 56	-	25RD3 56	-	-	25 RM 56	-	-	25 RS 56	-	-
38 15	.325	1.3 050	64	-	-	23RM3 64	-	23RD3 64	-	-	23 RM 64	-	-	23 RS 64	-	-
		1.5 058	64	-	-	25RM3 64	-	25RD3 64	-	-	25 RM 64	-	-	25 RS 64	-	-
40 16	.325	1.3 050	66	-	-	23RM3 66	-	23RD3 66	-	-	23 RM 66	-	-	23 RS 66	-	-
		1.5 058	66	-	-	25RM3 66	-	25RD3 66	-	-	25 RM 66	-	-	25 RS 66	-	-
45 18	.325	1.3 050	72	-	-	23RM3 72	-	23RD3 72	-	-	23 RM 72	-	-	23 RS 72	-	-
		1.5 058	72	-	-	25RM3 72	-	25RD3 72	-	-	25 RM 72	-	-	25 RS 72	-	-
50 20	.325	1.3 050	78	-	-	23RM3 78	-	23RD3 78	-	-	23 RM 78	-	-	23 RS 78	-	-
		1.5 058	78	-	-	25RM3 78	-	25RD3 78	-	-	25 RM 78	-	-	25 RS 78	-	-

203, 245, 306, 306 A, 360, 361, 375, 400, 445, 450, 3400, 3700, 3800

40 16	3/8"	1.3 050	60	-	-	33RM3 60	33RS3 60	33RD3 60	-	-	33 RM 60	-	-	33 RS 60	33 RSF 60	33 RSK 60
45 18	3/8"	1.3 050	64	-	-	33RM3 64	33RS3 64	33RD3 64	-	-	33 RM 64	-	-	33 RS 64	33 RSF 64	33 RSK 64
		1.3 050	66	-	-	33RM3 66	33RS3 66	33RD3 66	-	-	33 RM 66	-	-	33 RS 66	33 RSF 66	33 RSK 66
50 20	3/8"	1.3 050	70	-	-	33RM3 70	33RS3 70	33RD3 70	-	-	33 RM 70	-	-	33 RS 70	33 RSF 70	33 RSK 70
60 24	3/8"	1.3 050	81	-	-	33RM3 81	33RS3 81	33RD3 81	-	-	33 RM 81	-	-	33 RS 81	33 RSF 81	33 RSK 81
71 28	3/8"	1.3 050	92	-	-	33RM3 92	33RS3 92	33RD3 92	-	-	33 RM 92	-	-	33 RS 92	33 RSF 92	33 RSK 92

255, 285, 295, 305, 306 SA, 310, 315, 335 PREDATOR, 336, 2700, 2750, 2775, 2800, 2900, 3000, 3050, 3100, 3300

33 13	.325	1.3 050	56	-	-	23RM3 56	-	23RD3 56	-	-	23 RM 56	-	-	23 RS 56	-	-
38 15	.325	1.3 050	64	-	-	23RM3 64	-	23RD3 64	-	-	23 RM 64	-	-	23 RS 64	-	-
40 16	.325	1.3 050	66	-	-	23RM3 66	-	23RD3 66	-	-	23 RM 66	-	-	23 RS 66	-	-
45 18	.325	1.3 050	72	-	-	23RM3 72	-	23RD3 72	-	-	23 RM 72	-	-	23 RS 72	-	-
50 20	.325	1.3 050	78	-	-	23RM3 78	-	23RD3 78	-	-	23 RM 78	-	-	23 RS 78	-	-

25 A, 180, 190, 200, 205, 210, 220, 221, 225, 230, 235, 236, 240, 255, 260, 1220, 1800, 1900, 1900 LE, 1950, 1950 LE, 1975 LE, 2000, 2050, 2055, 2055 LE, 2075, 2075 C, 2150, 2155, 2175, 2250, 2250 LE, 2300, 2350, 2375, 2375 LE, 2450, 2550, 3314, 3416, 3516, 3816, 3816 AV, 3818, 4018, 4218, 4218 AV, E 14 E, E 16 E, ES 350, MICRO 25 (XX SERIES AND XXV SERIES), S 23, S 25, S 25 AV, S 25 CVA, S 25 D, S 25 DA, S 35 (AFTER CONVERSION TO 3/8" PITCH); ELECTRIC MODELS: 1420, 1425, 1625, 2100, 2400, 2500, 2600, ELECTRIC PRO 400 E, PATRIOT 1900, WILDTHING, WOODSHARK

25 10	3/8" P	1.3 050	40	63 PM3 40	63 PD3 40	-	63 PS3 40	-	63 PM 40	63 PS 40	-	-	-	-	-	-
			45	63 PM3 45	63 PD3 45	-	63 PS3 45	-	63 PM 45	63 PS 45	-	-	-	-	-	-
30 12	3/8" P	1.3 050	47	63 PM3 47	63 PD3 47	-	63 PS3 47	-	63 PM 47	63 PS 47	-	-	-	-	-	-
			52	63 PM3 52	63 PD3 52	-	63 PS3 52	-	63 PM 52	63 PS 52	-	-	-	-	-	-
40 16	3/8" P	1.3 050	56	63 PM3 56	63 PD3 56	-	63 PS3 56	-	63 PM 56	63 PS 56	-	-	-	-	-	-
			58	63 PM3 58	63 PD3 58	-	63 PS3 58	-	63 PM 58	63 PS 58	-	-	-	-	-	-
45 18	3/8" P	1.3 050	62	63 PM3 62	63 PD3 62	-	63 PS3 62	-	63 PM 62	63 PS 62	-	-	-	-	-	-

330, 365, 380, 3350, 3450, 3500, 3600, 3650, 3750

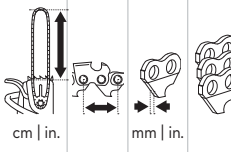
40 16	3/8"	1.3 050	60	-	-	33RM3 60	33RS3 60	33RD3 60	-	-	33 RM 60	-	-	33 RS 60	33 RSF 60	33 RSK 60
45 18	3/8"	1.3 050	66	-	-	33RM3 66	33RS3 66	33RD3 66	-	-	33 RM 66	-	-	33 RS 66	33 RSF 66	33 RSK 66
50 20	3/8"	1.3 050	70	-	-	33RM3 70	33RS3 70	33RD3 70	-	-	33 RM 70	-	-	33 RS 70	33 RSF 70	33 RSK 70
56 22	3/8"	1.3 050	76	-	-	33RM3 76	33RS3 76	33RD3 76	-	-	33 RM 76	-	-	33 RS 76	33 RSF 76	33 RSK 76
60 24	3/8"	1.3 050	84	-	-	33RM3 84	33RS3 84	33RD3 84	-	-	33 RM 84	-	-	33 RS 84	33 RSF 84	33 RSK 84

395, 3900, 4000, 4200, 4400, 4900, 5200, 5400, 5500, 6700

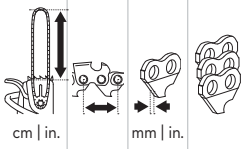
40 16	3/8"	1.3 050	60	-	-	33RM3 60	33RS3 60	33RD3 60	-	-	33 RM 60	-	-	33 RS 60	33 RSF 60	33 RSK 60
45 18	3/8"	1.3 050	64	-	-	33RM3 64	33RS3 64	33RD3 64	-	-	33 RM 64	-	-	33 RS 64	33 RSF 64	33 RSK 64
			66	-	-	33RM3 66	33RS3 66	33RD3 66	-	-	33 RM 66	-	-	33 RS 66	33 RSF 66	33 RSK 66
50 20	3/8"	1.3 050	70	-	-	33RM3 70	33RS3 70	33RD3 70	-	-	33 RM 70	-	-	33 RS 70	33 RSF 70	33 RSK 70
60 24	3/8"	1.3 050	81	-	-	33RM3 81	33RS3 81	33RD3 81	-	-	33 RM 81	-	-	33 RS 81	33 RSF 81	33 RSK 81
69 27	3/8"	1.3 050	92	-	-	33RM3 92	33RS3 92	33RD3 92	-	-	33 RM 92	-	-	33 RS 92	33 RSF 92	33 RSK 92
71 28	3/8"	1.3 050	93	-	-	33RM3 93	33RS3 93	33RD3 93	-	-	33 RM 93	-	-	33 RS 93	33 RSF 93	33 RSK 93
81 32	3/8"	1.3 050	105	-	-	33RM3 105	33RS3 105	33RD3 105	-	-	33 RM 105	-	-	33 RS 105	33 RSF 105	33 RSK 105

405, 455, 525, 655

40 16	3/8"	1.3 050	60	-	-	33RM3 60	33RS3 60	33RD3 60	-	-	33 RM 60	-	-	33 RS 60	33 RSF 60	33 RSK 60
45 18	3/8"	1.3 050	66	-	-	33RM3 66	33RS3 66	33RD3 66	-	-	33 RM 66	-	-	33 RS 66	33 RSF 66	33 RSK 66
50 20	3/8"	1.3 050	70	-	-	33RM3 72	33RS3 72	33RD3 72	-	-	33 RM 72	-	-	33 RS 72	33 RSF 72	33 RSK 72
		1.5 058	70	-	-	-	-	-	-	-	35 RM 70	-	-	35 RS 70	-	-
60 24	3/8"	1.3 050	84	-	-	33RM3 84	33RS3 84	33RD3 84	-	-	33 RM 84	-	-	33 RS 84	33 RSF 84	33 RSK 84

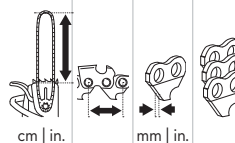


cm in.	mm in.	STIHL PICCO Micro 3	STIHL PICCO Duro 3	STIHL RAPID Micro 3	STIHL RAPID Super 3	STIHL RAPID Duro 3	STIHL PICCO Micro	STIHL PICCO Super	STIHL RAPID Micro	STIHL RAPID Micro H	STIHL RAPID Micro K	STIHL RAPID Super	STIHL RAPID Super F	STIHL RAPID Super K		
81 32	3/8"	1.6 .063	110	-	-	36 RM3 110	36 RS3 110	36 RD3 110	-	-	36 RM 110	-	-	36 RS 110	-	-
91 36	3/8"	1.6 .063	119	-	-	36 RM3 119	36 RS3 119	36 RD3 119	-	-	36 RM 119	-	-	36 RS 119	-	-
414, 425, 475, 505																
81 32	.404	1.6 .063	95	-	-	-	-	-	-	46 RM 95	46 RMH 95	46 RMK 95	46 RS 95	46 RSF 95	-	-
91 36	.404	1.6 .063	104	-	-	-	-	-	-	46 RM 104	46 RMH 104	46 RMK 104	46 RS 104	46 RSF 104	-	-
415, 425, 445, 475, 505																
33 13	3/8"	1.5 .058	52	-	-	-	-	-	-	35 RM 52	-	-	35 RS 52	-	-	-
38 15	3/8"	1.5 .058	56	-	-	-	-	-	-	35 RM 56	-	-	35 RS 56	-	-	-
40 16	3/8"	1.3 .050	60	-	-	33 RM3 60	33 RS3 60	33 RD3 60	-	-	33 RM 60	-	-	33 RS 60	33 RSF 60	33 RSK 60
		1.5 .058	60	-	-	-	-	-	-	-	35 RM 60	-	-	35 RS 60	-	-
45 18	3/8"	1.3 .050	68	-	-	33 RM3 68	33 RS3 68	33 RD3 68	-	-	33 RM 68	-	-	33 RS 68	33 RSF 68	33 RSK 68
		1.5 .058	68	-	-	-	-	-	-	-	35 RM 68	-	-	35 RS 68	-	-
50 20	3/8"	1.3 .050	72	-	-	33 RM3 72	33 RS3 72	33 RD3 72	-	-	33 RM 72	-	-	33 RS 72	33 RSF 72	33 RSK 72
		1.5 .058	72	-	-	-	-	-	-	-	35 RM 72	-	-	35 RS 72	-	-
		1.6 .063	72	-	-	36 RM3 72	36 RS3 72	36 RD3 72	-	-	36 RM 72	-	-	36 RS 72	-	-
56 22	3/8"	1.3 .050	76	-	-	33 RM3 76	33 RS3 76	33 RD3 76	-	-	33 RM 76	-	-	33 RS 76	33 RSF 76	33 RSK 76
60 24	3/8"	1.3 .050	84	-	-	33 RM3 84	33 RS3 84	33 RD3 84	-	-	33 RM 84	-	-	33 RS 84	33 RSF 84	33 RSK 84
		1.5 .058	84	-	-	-	-	-	-	-	35 RM 84	-	-	35 RS 84	-	-
		1.6 .063	84	-	-	36 RM3 84	36 RS3 84	36 RD3 84	-	-	36 RM 84	-	-	36 RS 84	-	-
71 28	3/8"	1.3 .050	93	-	-	33 RM3 93	33 RS3 93	33 RD3 93	-	-	33 RM 93	-	-	33 RS 93	33 RSF 93	33 RSK 93
		1.5 .058	92	-	-	-	-	-	-	-	35 RM 92	-	-	35 RS 92	-	-
		1.6 .063	93	-	-	36 RM3 93	36 RS3 93	36 RD3 93	-	-	36 RM 93	-	-	36 RS 93	-	-
76 30	3/8"	1.3 .050	98	-	-	33 RM3 98	33 RS3 98	33 RD3 98	-	-	33 RM 98	-	-	33 RS 98	33 RSF 98	33 RSK 98
		1.6 .063	98	-	-	36 RM3 98	36 RS3 98	36 RD3 98	-	-	36 RM 98	-	-	36 RS 98	-	-
81 32	3/8"	1.3 .050	105	-	-	33 RM3 105	33 RS3 105	33 RD3 105	-	-	33 RM 105	-	-	33 RS 105	33 RSF 105	33 RSK 105
		1.6 .063	105	-	-	36 RM3 105	36 RS3 105	36 RD3 105	-	-	36 RM 105	-	-	36 RS 105	-	-
84 33	3/8"	1.5 .058	110	-	-	-	-	-	-	35 RM 110	-	-	35 RS 110	-	-	-
86 34	3/8"	1.6 .063	110	-	-	36 RM3 110	36 RS3 110	36 RD3 110	-	-	36 RM 110	-	-	36 RS 110	-	-
91 36	3/8"	1.6 .063	115	-	-	36 RM3 115	36 RS3 115	36 RD3 115	-	-	36 RM 115	-	-	36 RS 115	-	-
94 37	3/8"	1.5 .058	119	-	-	-	-	-	-	35 RM 119	-	-	35 RS 119	-	-	-
		1.6 .063	119	-	-	36 RM3 119	36 RS3 119	36 RD3 119	-	-	36 RM 119	-	-	36 RS 119	-	-
107 42	3/8"	1.6 .063	135	-	-	36 RM3 135	36 RS3 135	36 RD3 135	-	-	36 RM 135	-	-	36 RS 135	-	-
6900, 7700, 8500																
40 16	3/8"	1.3 .050	60	-	-	33 RM3 60	33 RS3 60	33 RD3 60	-	-	33 RM 60	-	-	33 RS 60	33 RSF 60	33 RSK 60
45 18	3/8"	1.3 .050	64	-	-	33 RM3 64	33 RS3 64	33 RD3 64	-	-	33 RM 64	-	-	33 RS 64	33 RSF 64	33 RSK 64
		66	-	-	33 RM3 66	33 RS3 66	33 RD3 66	-	-	33 RM 66	-	-	33 RS 66	33 RSF 66	33 RSK 66	
50 20	3/8"	1.3 .050	70	-	-	33 RM3 70	33 RS3 70	33 RD3 70	-	-	33 RM 70	-	-	33 RS 70	33 RSF 70	33 RSK 70
		1.5 .058	70	-	-	-	-	-	-	-	35 RM 70	-	-	35 RS 70	-	-
53 21	3/8"	1.6 .063	79	-	-	36 RM3 79	36 RS3 79	36 RD3 79	-	-	36 RM 79	-	-	36 RS 79	-	-
60 24	3/8"	1.3 .050	81	-	-	33 RM3 81	33 RS3 81	33 RD3 81	-	-	33 RM 81	-	-	33 RS 81	33 RSF 81	33 RSK 81
69 27	3/8"	1.3 .050	93	-	-	33 RM3 93	33 RS3 93	33 RD3 93	-	-	33 RM 93	-	-	33 RS 93	33 RSF 93	33 RSK 93
81 32	3/8"	1.6 .063	105	-	-	36 RM3 105	36 RS3 105	36 RD3 105	-	-	36 RM 105	-	-	36 RS 105	-	-
91 36	.404	1.6 .063	106	-	-	-	-	-	-	46 RM 106	46 RMH 106	46 RMK 106	46 RS 106	46 RSF 106	-	-
		1.6 .063	117	-	-	36 RM3 117	36 RS3 117	36 RD3 117	-	-	36 RM 117	-	-	36 RS 117	-	-
MICRO 25 PS																
35 14	3/8" P	1.3 .050	52	63 PM3 52	63 PD3 52	-	63 PS3 52	-	63 PM 52	63 PS 52	-	-	-	-	-	-

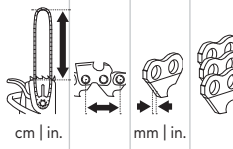


PP 300, PP 400, PP 600, PP 800, PP 1200, PP 1250, PP 1260, PP 1400, P 1400-D, PPF-2100, PPT-2100, PPF-2400, PPT-2400, PPSR-2122, PPSR-2433

Bar Length	Pitch	Bar Width	Bar Thickness	STIHL PICCO Micro 3	STIHL PICCO Duro 3	STIHL RAPID Micro 3	STIHL RAPID Super 3	STIHL RAPID Duro 3	STIHL PICCO Micro
20 8	3/8" P	1.3 0.050	33	-	63 PM3 33	63 PD3 33	63 PS3 33	63 PM 33	63 PS 33
25 10	3/8" P	1.1 0.043	39	61 PM3 39	-	-	-	-	-
		1.3 0.050	39	-	63 PM3 39	63 PD3 39	63 PS3 39	63 PM 39	63 PS 39
30 12	3/8" P	1.1 0.043	44	61 PM3 44	-	-	-	-	-
		1.3 0.050	44	-	63 PM3 44	63 PD3 44	63 PS3 44	63 PM 44	63 PS 44



cm in.	mm in.	STIHL PICCO MicroMini3	STIHL PICCO Micro3	STIHL PICCO Duro3	STIHL RAPID Micro3	STIHL RAPID Super3	STIHL RAPID Duro3	STIHL PICCO Micro	STIHL PICCO Super	STIHL RAPID Micro	STIHL RAPID Super	STIHL RAPID SuperF	STIHL RAPID SuperK	
075703 L, 075705 J, 075762 J, 075890 L, 076728 K, 098031 J, 099039 J, 099178 H, 100089-05, 100089-06, 100089-07, 100089-08, 107624-01, 107625-01, 107709-01, 107714-02, EL-6, EL-7, LNT-2; 106821 POLE SAW														
20 8	3/8" P 1.3 0.050	34	-	63 PM3 34	63 PD3 34	-	63 PS3 34	-	63 PM 34	63 PS 34	-	-	-	
25 10	3/8" P 1.3 0.050	40	-	63 PM3 40	63 PD3 40	-	63 PS3 40	-	63 PM 40	63 PS 40	-	-	-	
30 12	3/8" P 1.3 0.050	45	-	63 PM3 45	63 PD3 45	-	63 PS3 45	-	63 PM 45	63 PS 45	-	-	-	
35 14	3/8" P 1.3 0.050	50	-	63 PM3 50	63 PD3 50	-	63 PS3 50	-	63 PM 50	63 PS 50	-	-	-	
38 15	3/8" P 1.3 0.050	53	-	63 PM3 53	63 PD3 53	-	63 PS3 53	-	63 PM 53	63 PS 53	-	-	-	
40 16	3/8" P 1.3 0.050	56	-	63 PM3 56	63 PD3 56	-	63 PS3 56	-	63 PM 56	63 PS 56	-	-	-	
10" ELECTRIC POLE SAW WIZARD														
25 10	3/8" P 1.3 0.050	40	-	63 PM3 40	63 PD3 40	-	63 PS3 40	-	63 PM 40	63 PS 40	-	-	-	
100, 500, 812, 814, 816, 840 AV, 850 AV, 860 AV, JOB MASTER, MIGHTY MITE, OUTDOORSMAN II, RANCHER, WEEKENDER, YARDMASTER														
30 12	3/8" P 1.3 0.050	44	-	63 PM3 44	63 PD3 44	-	63 PS3 44	-	63 PM 44	63 PS 44	-	-	-	
35 14	3/8" P 1.3 0.050	49	-	63 PM3 49	63 PD3 49	-	63 PS3 49	-	63 PM 49	63 PS 49	-	-	-	
40 16	3/8" P 1.3 0.050	54	-	63 PM3 54	63 PD3 54	-	63 PS3 54	-	63 PM 54	63 PS 54	-	-	-	
107624-01, 107624-02, 107625-01, 107625-02, EL-8														
40 16	3/8" P 1.3 0.050	56	-	63 PM3 56	63 PD3 56	-	63 PS3 56	-	63 PM 56	63 PS 56	-	-	-	
11409-01 BRANCH WIZARD, 6" BRANCH WIZARD														
6	3/8" P 1.1 0.043	26	61 PM3 26	-	-	-	-	-	-	-	-	-	-	
15012, 15014, 30016, 35016														
30 12	3/8" P 1.3 0.050	48	-	63 PM3 48	63 PD3 48	-	63 PS3 48	-	63 PM 48	63 PS 48	-	-	-	
35 14	3/8" P 1.3 0.050	52	-	63 PM3 52	63 PD3 52	-	63 PS3 52	-	63 PM 52	63 PS 52	-	-	-	
40 16	3/8" P 1.3 0.050	58	-	63 PM3 58	63 PD3 58	-	63 PS3 58	-	63 PM 58	63 PS 58	-	-	-	
EL-1, 104317 POLE SAW														
20 8	3/8" P 1.1 0.043	34	61 PM3 34	-	-	-	-	-	-	-	-	-	-	
EL-1, EL-1 FS, LNT-2 FS														
20 8	3/8" P 1.3 0.050	34	-	63 PM3 34	63 PD3 34	-	63 PS3 34	-	63 PM 34	63 PS 34	-	-	-	
25 10	3/8" P 1.3 0.050	40	-	63 PM3 40	63 PD3 40	-	63 PS3 40	-	63 PM 40	63 PS 40	-	-	-	
30 12	3/8" P 1.3 0.050	45	-	63 PM3 45	63 PD3 45	-	63 PS3 45	-	63 PM 45	63 PS 45	-	-	-	
35 14	3/8" P 1.3 0.050	50	-	63 PM3 50	63 PD3 50	-	63 PS3 50	-	63 PM 50	63 PS 50	-	-	-	
40 16	3/8" P 1.3 0.050	56	-	63 PM3 56	63 PD3 56	-	63 PS3 56	-	63 PM 56	63 PS 56	-	-	-	
LOGGER, PL-4, PL-5, SL-4, SL-9, SL-10, SL-14, SL-16, WOODSMAN														
40 16	3/8" P 1.3 0.050	60	-	-	-	33 RM3 60	33 RS3 60	33 RD3 60	-	-	33 RM 60	33 RS 60	33 RSF 60	33 RSK 60
45 18	3/8" P 1.3 0.050	64	-	-	-	33 RM3 64	33 RS3 64	33 RD3 64	-	-	33 RM 64	33 RS 64	33 RSF 64	33 RSK 64
		66	-	-	-	33 RM3 66	33 RS3 66	33 RD3 66	-	-	33 RM 66	33 RS 66	33 RSF 66	33 RSK 66
50 20	3/8" P 1.3 0.050	70	-	-	-	33 RM3 70	33 RS3 70	33 RD3 70	-	-	33 RM 70	33 RS 70	33 RSF 70	33 RSK 70
60 24	3/8" P 1.3 0.050	81	-	-	-	33 RM3 81	33 RS3 81	33 RD3 81	-	-	33 RM 81	33 RS 81	33 RSF 81	33 RSK 81
M 15012 US, M 15014 AS, M 15014 US, M 30016 AS, M 30016 US, M 35016 AW, M 35016 UW														
30 12	3/8" P 1.3 0.050	48	-	63 PM3 48	63 PD3 48	-	63 PS3 48	-	63 PM 48	63 PS 48	-	-	-	
35 14	3/8" P 1.3 0.050	52	-	63 PM3 52	63 PD3 52	-	63 PS3 52	-	63 PM 52	63 PS 52	-	-	-	
40 16	3/8" P 1.3 0.050	58	-	63 PM3 58	63 PD3 58	-	63 PS3 58	-	63 PM 58	63 PS 58	-	-	-	
PL-55, SL-11														
40 16	3/8" P 1.3 0.050	60	-	-	-	33 RM3 60	33 RS3 60	33 RD3 60	-	-	33 RM 60	33 RS 60	33 RSF 60	33 RSK 60
45 18	3/8" P 1.3 0.050	64	-	-	-	33 RM3 64	33 RS3 64	33 RD3 64	-	-	33 RM 64	33 RS 64	33 RSF 64	33 RSK 64
		66	-	-	-	33 RM3 66	33 RS3 66	33 RD3 66	-	-	33 RM 66	33 RS 66	33 RSF 66	33 RSK 66
50 20	3/8" P 1.3 0.050	70	-	-	-	33 RM3 70	33 RS3 70	33 RD3 70	-	-	33 RM 70	33 RS 70	33 RSF 70	33 RSK 70
60 24	3/8" P 1.3 0.050	81	-	-	-	33 RM3 81	33 RS3 81	33 RD3 81	-	-	33 RM 81	33 RS 81	33 RSF 81	33 RSK 81



	STIHL PICCO MicroMini3	STIHL PICCO Micro3	STIHL PICCO Duro3	STIHL RAPID Micro3	STIHL RAPID Super3	STIHL RAPID Duro3	STIHL PICCO Micro	STIHL PICCO Super	STIHL RAPID Micro	STIHL RAPID Super	STIHL RAPID SuperF	STIHL RAPID SuperK
--	---------------------------	-----------------------	----------------------	-----------------------	-----------------------	----------------------	----------------------	----------------------	----------------------	----------------------	-----------------------	-----------------------

35201

50 20	.325	1.3 0.050	78	-	-	-	23RM378	-	23RD378	-	-	23RM78	23RS78	-	-
-------	------	-----------	----	---	---	---	---------	---	---------	---	---	--------	--------	---	---

35256

40 16	3/8" P	1.3 0.050	59	-	63PM359	63PD359	-	63PS359	-	63PM59	63PS59	-	-	-	-
-------	--------	-----------	----	---	---------	---------	---	---------	---	--------	--------	---	---	---	---

79245

20 8	3/8" P	1.1 0.043	34	61PM334	-	-	-	-	-	-	-	-	-	-	-
------	--------	-----------	----	---------	---	---	---	---	---	---	---	---	---	---	---

25 10	3/8" P	1.1 0.043	40	61PM340	-	-	-	-	-	-	-	-	-	-	-
-------	--------	-----------	----	---------	---	---	---	---	---	---	---	---	---	---	---

3400, 3401, 3402, 3407, 3411, 3412, 3414, 3415, 3425, 3445, 3455, 3460, 3461, 3476, 34071, 34115, 34116, 35023, 35025, 35027, 35028, 35037, 35038, 35044, 35046, 35048, 35056, 35058, 35060, 35080, 35081, 35082, 35091, 35093, 35095, 35096, 35202, 35203, 35205, 35206, 35207, 35209, 35211, 35212, 35216, 35219, 35224, 35231, 35232, 35235, 35238, 35255, 35256, 35270, 35273, 35280, 35283, 35363, 35366, 5367, 35504, 35505, 35506, 35508, 35512, 35514, 35515, 35516, 35713, 35714, 35717, 35718, 35736, 35824, 358341040, 358350810, 358350670, 358360360, 358360380, 35841, 35886, 351040, 351140, 352680, 36010, 36012, 36015, 36017, 36080, 36082, 36085, 36087

30 12	3/8" P	1.1 0.043	45	61PM345	-	-	-	-	-	-	-	-	-	-	-
-------	--------	-----------	----	---------	---	---	---	---	---	---	---	---	---	---	---

		1.3 0.050	45	-	63PM345	63PD345	-	63PS345	-	63PM45	63PS45	-	-	-	-
--	--	-----------	----	---	---------	---------	---	---------	---	--------	--------	---	---	---	---

			47	-	63PM347	63PD347	-	63PS347	-	63PM47	63PS47	-	-	-	-
--	--	--	----	---	---------	---------	---	---------	---	--------	--------	---	---	---	---

35 14	3/8" P	1.1 0.043	52	61PM352	-	-	-	-	-	-	-	-	-	-	-
-------	--------	-----------	----	---------	---	---	---	---	---	---	---	---	---	---	---

		1.3 0.050	52	-	63PM352	63PD352	-	63PS352	-	63PM52	63PS52	-	-	-	-
--	--	-----------	----	---	---------	---------	---	---------	---	--------	--------	---	---	---	---

40 16	3/8" P	1.1 0.043	56	61PM356	-	-	-	-	-	-	-	-	-	-	-
-------	--------	-----------	----	---------	---	---	---	---	---	---	---	---	---	---	---

		1.3 0.050	56	-	63PM356	63PD356	-	63PS356	-	63PM56	63PS56	-	-	-	-
--	--	-----------	----	---	---------	---------	---	---------	---	--------	--------	---	---	---	---

			58	-	63PM358	63PD358	-	63PS358	-	63PM58	63PS58	-	-	-	-
--	--	--	----	---	---------	---------	---	---------	---	--------	--------	---	---	---	---

45 18	3/8" P	1.3 0.050	62	-	63PM362	63PD362	-	63PS362	-	63PM62	63PS62	-	-	-	-
-------	--------	-----------	----	---	---------	---------	---	---------	---	--------	--------	---	---	---	---

3403, 3416, 3417, 3470, 3471, 3481

35 14	3/8" P	1.3 0.050	52	-	63PM352	63PD352	-	63PS352	-	63PM52	63PS52	-	-	-	-
-------	--------	-----------	----	---	---------	---------	---	---------	---	--------	--------	---	---	---	---

34107 – ELECTRIC EZ TOOL-LESS CHAIN TENSIONING, 35081 – GAS EZ ADJUST BAR, 41 AZ 63 NQ 799

40 16	3/8" P	1.3 0.050	55	-	63PM355	63PD355	-	63PS355	-	63PM55	63PS55	-	-	-	-
-------	--------	-----------	----	---	---------	---------	---	---------	---	--------	--------	---	---	---	---

45 18	3/8" P	1.3 0.050	62	-	63PM362	63PD362	-	63PS362	-	63PM62	63PS62	-	-	-	-
-------	--------	-----------	----	---	---------	---------	---	---------	---	--------	--------	---	---	---	---

35020, 35119, 35120, 35121, 35492, 35607, 35624, 35624.2, 35628, 5633

40 16	.325	1.3 0.050	66	-	-	-	23RM366	-	23RD366	-	-	23RM66	23RS66	-	-
-------	------	-----------	----	---	---	---	---------	---	---------	---	---	--------	--------	---	---

45 18	.325	1.3 0.050	72	-	-	-	23RM372	-	23RD372	-	-	23RM72	23RS72	-	-
-------	------	-----------	----	---	---	---	---------	---	---------	---	---	--------	--------	---	---

50 20	.325	1.3 0.050	78	-	-	-	23RM378	-	23RD378	-	-	23RM78	23RS78	-	-
-------	------	-----------	----	---	---	---	---------	---	---------	---	---	--------	--------	---	---

35084, 41 AY 85 AR 799

45 18	3/8" P	1.3 0.050	66	-	-	-	33RM366	33RS366	33RD366	-	-	33RM66	33RS66	33RSF66	33RSK66
-------	--------	-----------	----	---	---	---	---------	---------	---------	---	---	--------	--------	---------	---------

35145, 35212, 35483, 35608, 35609, 35690, 35721, 35727, 35728, 35826, 35829, 35851, 35881, 35885 ELECTRICS (1983 MODELS FORWARD), 35887, 35889

38 15	3/8" P	1.3 0.050	57	-	-	-	33RM357	33RS357	33RD357	-	-	33RM57	33RS57	33RSF57	33RSK57
-------	--------	-----------	----	---	---	---	---------	---------	---------	---	---	--------	--------	---------	---------

40 16	3/8" P	1.3 0.050	60	-	-	-	33RM360	33RS360	33RD360	-	-	33RM60	33RS60	33RSF60	33RSK60
-------	--------	-----------	----	---	---	---	---------	---------	---------	---	---	--------	--------	---------	---------

			64	-	-	-	33RM364	33RS364	33RD364	-	-	33RM64	33RS64	33RSF64	33RSK64
--	--	--	----	---	---	---	---------	---------	---------	---	---	--------	--------	---------	---------

45 18	3/8" P	1.3 0.050	66	-	-	-	33RM366	33RS366	33RD366	-	-	33RM66	33RS66	33RSF66	33RSK66
-------	--------	-----------	----	---	---	---	---------	---------	---------	---	---	--------	--------	---------	---------

50 20	3/8" P	1.3 0.050	70	-	-	-	33RM370	33RS370	33RD370	-	-	33RM70	33RS70	33RSF70	33RSK70
-------	--------	-----------	----	---	---	---	---------	---------	---------	---	---	--------	--------	---------	---------

60 24	3/8" P	1.3 0.050	81	-	-	-	33RM381	33RS381	33RD381	-	-	33RM81	33RS81	33RSF81	33RSK81
-------	--------	-----------	----	---	---	---	---------	---------	---------	---	---	--------	--------	---------	---------

69 27	3/8" P	1.3 0.050	92	-	-	-	33RM392	33RS392	33RD392	-	-	33RM92	33RS92	33RSF92	33RSK92
-------	--------	-----------	----	---	---	---	---------	---------	---------	---	---	--------	--------	---------	---------

35507 PS

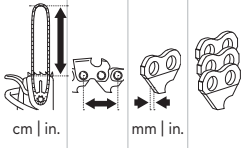
40 16	3/8" P	1.3 0.050	56	-	63PM356	63PD356	-	63PS356	-	63PM56	63PS56	-	-	-	-
-------	--------	-----------	----	---	---------	---------	---	---------	---	--------	--------	---	---	---	---



cm in.			mm in.			STIHL PICCO MicroMini 3	STIHL PICCO Micro 3	STIHL PICCO Duro 3	STIHL RAPID Micro 3	STIHL RAPID Super 3	STIHL RAPID Duro 3	STIHL PICCO Micro	STIHL PICCO Super	STIHL RAPID Micro	STIHL RAPID Super	STIHL RAPID Super F	STIHL RAPID Super K
104 P, 180, 285 S, 300, 345, 350, 352, 352 S, 357, 360, E 305 AV																	
35 14	3/8" P	1.3 0.050	52	-	63 PM3 52	63 PD3 52	-	63 PS3 52	-	63 PM52	63 PS 52	-	-	-	-	-	-
			53	-	63 PM3 53	63 PD3 53	-	63 PS3 53	-	63 PM53	63 PS 53	-	-	-	-	-	-
40 16	3/8" P	1.3 0.050	57	-	63 PM3 57	63 PD3 57	-	63 PS3 57	-	63 PM57	63 PS 57	-	-	-	-	-	-
			59	-	63 PM3 59	63 PD3 59	-	63 PS3 59	-	63 PM59	63 PS 59	-	-	-	-	-	-
45 18	3/8" P	1.3 0.050	62	-	63 PM3 62	63 PD3 62	-	63 PS3 62	-	63 PM62	63 PS 62	-	-	-	-	-	-
			63	-	63 PM3 63	63 PD3 63	-	63 PS3 63	-	63 PM63	63 PS 63	-	-	-	-	-	-
360, 366, 377, 400, 415, 416, 446 S, 450, 451, 488, 488 S, 500																	
33 13	.325	1.3 0.050	56	-	-	-	23 RM3 56	-	23 RD3 56	-	-	-	-	23 RM 56	23 RS 56	-	-
38 15	.325	1.3 0.050	64	-	-	-	23 RM3 64	-	23 RD3 64	-	-	-	-	23 RM 64	23 RS 64	-	-
40 16	.325	1.3 0.050	66	-	-	-	23 RM3 66	-	23 RD3 66	-	-	-	-	23 RM 66	23 RS 66	-	-
45 18	.325	1.3 0.050	72	-	-	-	23 RM3 72	-	23 RD3 72	-	-	-	-	23 RM 72	23 RS 72	-	-
50 20	.325	1.3 0.050	78	-	-	-	23 RM3 78	-	23 RD3 78	-	-	-	-	23 RM 78	23 RS 78	-	-
550, 575, 577																	
33 13	3/8"	1.5 0.058	52	-	-	-	-	-	-	-	-	-	-	35 RM 52	35 RS 52	-	-
38 15	3/8"	1.5 0.058	56	-	-	-	-	-	-	-	-	-	-	35 RM 56	35 RS 56	-	-
40 16	3/8"	1.5 0.058	60	-	-	-	-	-	-	-	-	-	-	35 RM 60	35 RS 60	-	-
45 18	3/8"	1.5 0.058	68	-	-	-	-	-	-	-	-	-	-	35 RM 68	35 RS 68	-	-
50 20	3/8"	1.5 0.058	72	-	-	-	-	-	-	-	-	-	-	35 RM 72	35 RS 72	-	-
60 24	3/8"	1.3 0.050	84	-	-	-	33 RM3 84	33 RS3 84	33 RD3 84	-	-	-	-	33 RM 84	33 RS 84	33 RSF 84	33 RSK 84
		1.5 0.058	84	-	-	-	-	-	-	-	-	-	-	35 RM 84	35 RS 84	-	-
71 28	3/8"	1.5 0.058	92	-	-	-	-	-	-	-	-	-	-	35 RM 92	35 RS 92	-	-
680, 695, 757, 757 C, 757 W																	
33 13	3/8"	1.5 0.058	52	-	-	-	-	-	-	-	-	-	-	35 RM 52	35 RS 52	-	-
38 15	3/8"	1.5 0.058	56	-	-	-	-	-	-	-	-	-	-	35 RM 56	35 RS 56	-	-
40 16	3/8"	1.3 0.050	60	-	-	-	33 RM3 60	33 RS3 60	33 RD3 60	-	-	-	-	33 RM 60	33 RS 60	33 RSF 60	33 RSK 60
		1.5 0.058	60	-	-	-	-	-	-	-	-	-	-	35 RM 60	35 RS 60	-	-
45 18	3/8"	1.3 0.050	68	-	-	-	33 RM3 68	33 RS3 68	33 RD3 68	-	-	-	-	33 RM 68	33 RS 68	33 RSF 68	33 RSK 68
		1.5 0.058	68	-	-	-	-	-	-	-	-	-	-	35 RM 68	35 RS 68	-	-
50 20	3/8"	1.3 0.050	72	-	-	-	33 RM3 72	33 RS3 72	33 RD3 72	-	-	-	-	33 RM 72	33 RS 72	33 RSF 72	33 RSK 72
		1.5 0.058	72	-	-	-	-	-	-	-	-	-	-	35 RM 72	35 RS 72	-	-
		1.6 0.063	72	-	-	-	36 RM3 72	36 RS3 72	36 RD3 72	-	-	-	-	36 RM 72	36 RS 72	-	-
56 22	3/8"	1.3 0.050	76	-	-	-	33 RM3 76	33 RS3 76	33 RD3 76	-	-	-	-	33 RM 76	33 RS 76	33 RSF 76	33 RSK 76
		1.3 0.050	84	-	-	-	33 RM3 84	33 RS3 84	33 RD3 84	-	-	-	-	33 RM 84	33 RS 84	33 RSF 84	33 RSK 84
60 24	3/8"	1.5 0.058	84	-	-	-	-	-	-	-	-	-	-	35 RM 84	35 RS 84	-	-
		1.6 0.063	84	-	-	-	36 RM3 84	36 RS3 84	36 RD3 84	-	-	-	-	36 RM 84	36 RS 84	-	-
		1.3 0.050	93	-	-	-	33 RM3 93	33 RS3 93	33 RD3 93	-	-	-	-	33 RM 93	33 RS 93	33 RSF 93	33 RSK 93
71 28	3/8"	1.5 0.058	93	-	-	-	-	-	-	-	-	-	-	35 RM 93	35 RS 93	-	-
		1.6 0.063	93	-	-	-	36 RM3 93	36 RS3 93	36 RD3 93	-	-	-	-	36 RM 93	36 RS 93	-	-
		1.3 0.050	98	-	-	-	33 RM3 98	33 RS3 98	33 RD3 98	-	-	-	-	33 RM 98	33 RS 98	33 RSF 98	33 RSK 98
76 30	3/8"	1.6 0.063	98	-	-	-	36 RM3 98	36 RS3 98	36 RD3 98	-	-	-	-	36 RM 98	36 RS 98	-	-
		1.3 0.050	105	-	-	-	33 RM3 105	33 RS3 105	33 RD3 105	-	-	-	-	33 RM 105	33 RS 105	33 RSF 105	33 RSK 105
81 32	3/8"	1.6 0.063	105	-	-	-	36 RM3 105	36 RS3 105	36 RD3 105	-	-	-	-	36 RM 105	36 RS 105	-	-
		1.5 0.058	110	-	-	-	-	-	-	-	-	-	-	35 RM 110	35 RS 110	-	-
86 34	3/8"	1.6 0.063	110	-	-	-	36 RM3 110	36 RS3 110	36 RD3 110	-	-	-	-	36 RM 110	36 RS 110	-	-
91 36	3/8"	1.6 0.063	115	-	-	-	36 RM3 115	36 RS3 115	36 RD3 115	-	-	-	-	36 RM 115	36 RS 115	-	-
94 37	3/8"	1.5 0.058	119	-	-	-	-	-	-	-	-	-	-	35 RM 119	35 RS 119	-	-
		1.6 0.063	119	-	-	-	36 RM3 119	36 RS3 119	36 RD3 119	-	-	-	-	36 RM 119	36 RS 119	-	-



		cm in.		mm in.		STIHL PICCO MicroMini 3	STIHL PICCO Micro 3	STIHL PICCO Duro 3	STIHL RAPID Micro 3	STIHL RAPID Super 3	STIHL RAPID Duro 3	STIHL PICCO Micro	STIHL PICCO Super	STIHL RAPID Micro	STIHL RAPID Super	STIHL RAPID Super F	STIHL RAPID Super K
603, 662, 667, 670, 680, 690, 694																	
33 13	3/8"	1.5 0.58	52	-	-	-	-	-	-	-	-	-	-	35 RM 52	35 RS 52	-	-
38 15	3/8"	1.5 0.58	56	-	-	-	-	-	-	-	-	-	-	35 RM 56	35 RS 56	-	-
40 16	3/8"	1.3 0.50	60	-	-	-	-	33 RM3 60	33 RS3 60	33 RD3 60	-	-	-	33 RM 60	33 RS 60	33 RSF 60	33 RSK 60
		1.5 0.58	60	-	-	-	-	-	-	-	-	-	-	35 RM 60	35 RS 60	-	-
45 18	3/8"	1.3 0.50	68	-	-	-	-	33 RM3 68	33 RS3 68	33 RD3 68	-	-	-	33 RM 68	33 RS 68	33 RSF 68	33 RSK 68
		1.5 0.58	68	-	-	-	-	-	-	-	-	-	-	35 RM 68	35 RS 68	-	-
50 20	3/8"	1.3 0.50	72	-	-	-	-	33 RM3 72	33 RS3 72	33 RD3 72	-	-	-	33 RM 72	33 RS 72	33 RSF 72	33 RSK 72
		1.5 0.58	72	-	-	-	-	-	-	-	-	-	-	35 RM 72	35 RS 72	-	-
56 22	3/8"	1.6 0.63	72	-	-	-	-	36 RM3 72	36 RS3 72	36 RD3 72	-	-	-	36 RM 72	36 RS 72	-	-
		1.3 0.50	76	-	-	-	-	33 RM3 76	33 RS3 76	33 RD3 76	-	-	-	33 RM 76	33 RS 76	33 RSF 76	33 RSK 76
60 24	3/8"	1.3 0.50	84	-	-	-	-	33 RM3 84	33 RS3 84	33 RD3 84	-	-	-	33 RM 84	33 RS 84	33 RSF 84	33 RSK 84
		1.5 0.58	84	-	-	-	-	-	-	-	-	-	-	35 RM 84	35 RS 84	-	-
60 24	3/8"	1.6 0.63	84	-	-	-	-	36 RM3 84	36 RS3 84	36 RD3 84	-	-	-	36 RM 84	36 RS 84	-	-
		1.3 0.50	93	-	-	-	-	33 RM3 93	33 RS3 93	33 RD3 93	-	-	-	33 RM 93	33 RS 93	33 RSF 93	33 RSK 93
71 28	3/8"	1.5 0.58	93	-	-	-	-	-	-	-	-	-	-	35 RM 93	35 RS 93	-	-
		1.6 0.63	93	-	-	-	-	36 RM3 93	36 RS3 93	36 RD3 93	-	-	-	36 RM 93	36 RS 93	-	-
76 30	3/8"	1.3 0.50	98	-	-	-	-	33 RM3 98	33 RS3 98	33 RD3 98	-	-	-	33 RM 98	33 RS 98	33 RSF 98	33 RSK 98
		1.6 0.63	98	-	-	-	-	36 RM3 98	36 RS3 98	36 RD3 98	-	-	-	36 RM 98	36 RS 98	-	-
81 32	3/8"	1.3 0.50	105	-	-	-	-	33 RM3 105	33 RS3 105	33 RD3 105	-	-	-	33 RM 105	33 RS 105	33 RSF 105	33 RSK 105
		1.6 0.63	105	-	-	-	-	36 RM3 105	36 RS3 105	36 RD3 105	-	-	-	36 RM 105	36 RS 105	-	-
84 33	3/8"	1.5 0.58	110	-	-	-	-	-	-	-	-	-	-	35 RM 110	35 RS 110	-	-
86 34	3/8"	1.6 0.63	110	-	-	-	-	36 RM3 110	36 RS3 110	36 RD3 110	-	-	-	36 RM 110	36 RS 110	-	-
91 36	3/8"	1.6 0.63	115	-	-	-	-	36 RM3 115	36 RS3 115	36 RD3 115	-	-	-	36 RM 115	36 RS 115	-	-
94 37	3/8"	1.5 0.58	119	-	-	-	-	-	-	-	-	-	-	35 RM 119	35 RS 119	-	-
		1.6 0.63	119	-	-	-	-	36 RM3 119	36 RS3 119	36 RD3 119	-	-	-	36 RM 119	36 RS 119	-	-
107 42	3/8"	1.6 0.63	135	-	-	-	-	36 RM3 135	36 RS3 135	36 RD3 135	-	-	-	36 RM 135	36 RS 135	-	-
614, 631, 632, 634, 638, 639, 641, 644, 645, 647, 650, 651, 651 SP, 654																	
33 13	.325	1.3 0.50	56	-	-	-	-	23 RM3 56	-	23 RD3 56	-	-	-	23 RM 56	23 RS 56	-	-
38 15	.325	1.3 0.50	64	-	-	-	-	23 RM3 64	-	23 RD3 64	-	-	-	23 RM 64	23 RS 64	-	-
40 16	.325	1.3 0.50	66	-	-	-	-	23 RM3 66	-	23 RD3 66	-	-	-	23 RM 66	23 RS 66	-	-
		1.5 0.58	67	-	-	-	-	23 RM3 67	-	23 RD3 67	-	-	-	23 RM 67	23 RS 67	-	-
45 18	.325	1.3 0.50	72	-	-	-	-	23 RM3 72	-	23 RD3 72	-	-	-	23 RM 72	23 RS 72	-	-
		1.5 0.58	73	-	-	-	-	23 RM3 73	-	23 RD3 73	-	-	-	23 RM 73	23 RS 73	-	-
50 20	.325	1.3 0.50	78	-	-	-	-	23 RM3 78	-	23 RD3 78	-	-	-	23 RM 78	23 RS 78	-	-
		1.5 0.58	79	-	-	-	-	23 RM3 79	-	23 RD3 79	-	-	-	23 RM 79	23 RS 79	-	-
630, 633, 635, 636, 637, 640																	
30 12	3/8" P	1.3 0.50	45	-	63 PM3 45	63 PD3 45	-	-	63 PS3 45	-	63 PM 45	63 PS 45	-	-	-	-	-
35 14	3/8" P	1.1 0.43	52	61 PM3 52	-	-	-	-	-	-	-	-	-	-	-	-	-
		1.3 0.50	52	-	63 PM3 52	63 PD3 52	-	-	63 PS3 52	-	63 PM 52	63 PS 52	-	-	-	-	-
40 16	3/8" P	1.3 0.50	56	-	63 PM3 56	63 PD3 56	-	-	63 PS3 56	-	63 PM 56	63 PS 56	-	-	-	-	-
45 18	3/8" P	1.3 0.50	62	-	63 PM3 62	63 PD3 62	-	-	63 PS3 62	-	63 PM 62	63 PS 62	-	-	-	-	-



				STIHL PICCO Micro 3	STIHL PICCO Duro 3	STIHL RAPID Super 3	STIHL PICCO Micro	STIHL PICCO Super
TB 3516, TB 4516								
40 16	3/8" P	1.3 0.050	55	63 PM3 55	63 PD3 55	63 PS3 55	63 PM 55	63 PS 55
TB 4016, TB 4218								
40 16	3/8" P	1.3 0.050	54	63 PM3 54	63 PD3 54	63 PS3 54	63 PM 54	63 PS 54
45 18	3/8" P	1.3 0.050	60	63 PM3 60	63 PD3 60	63 PS3 60	63 PM 60	63 PS 60
TB 4620, TB 4920, TB 5020								
50 20	.325	1.3 0.050	78	-	-	-	-	-
TB 5018								
45 18	.325	1.3 0.050	72	-	-	-	-	-





STIHL PICCO MICRO

3/8" P	1.3 .050	30.4 100	63 PMX	3614 000 1640
			63 PMY	3615 000 1640
			63 PM	3613 000 1640

STIHL PICCO MICRO 3

.325"	1.3 .050	30.4 100	23 RM3 Pro	3695 000 1840
1/2" P	1.1 .043	30.4 100	71 PM3	3670 000 2400
3/8" P	1.1 .043	30.4 100	61 PM3	3610 000 1640
	1.3 .050	30.4 100	63 PM3	3636 000 1640

STIHL PICCO SUPER

3/8" P	1.1 .043	30.4 100	61 PS Pro	3698 000 1640
3/8" P	1.3 .050	30.4 100	63 PS	3617 000 1640

STIHL PICCO SUPER 3

3/8" P	1.1 .043	30.4 100	63 PS3 Pro	3699 000 1640
3/8" P	1.3 .050	30.4 100	63 PS3	3616 000 1640

STIHL RAPID MICRO

.325"	1.3 .050	30.4 100	23 RM Pro	3693 000 1840
1/2"	1.3 .050	30.4 100	13 RM	3660 000 2400
			13 RMS	3661 000 2400

3/8"	1.3 .050	30.4 100	33 RM	3650 000 1640
		30.4 100	33 RMF	3654 000 1640
	1.5 .058	30.4 100	35 RM	3651 000 1640
		30.4 100	36 RM	3652 000 1640
1.6 .063	30.4 100	36 RMX	3653 000 1640	
	30.4 100	23 RM	3684 000 1840	
.325	1.5 .058	30.4 100	25 RM	3685 000 1840
	1.6 .063	30.4 100	26 RM	3686 000 1840
.404	1.6 .063	30.4 100	46 RM	3668 000 1480
			46 RMF	3671 000 1480
			46 RMK	3860 000 1480
			46 RMX	3838 000 1480

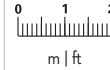
STIHL RAPID MICRO 3

3/8"	1.3 .050	30.4 100	33 RM3	3662 000 1640
	1.6 .063	30.4 100	36 RM3	3664 000 1640

.325	1.3 .050	30.4 100	23 RM3	3687 000 1840
	1.5 .058	30.4 100	25 RM3	3688 000 1840
	1.6 .063	30.4 100	26 RM3	3689 000 1840

STIHL RAPID SUPER

3/8"	1.3 .050	30.4 100	33 RS	3623 000 1640
			33 RSF	3676 000 1640
			33 RSK	3874 000 1640
			33 RSL	3679 000 1640
			33 RSLF	3672 000 1640
			33 RSLH	3674 000 1640
	1.5 .058	30.4 100	35 RS	3622 000 1640
			35 RSF	3677 000 1640
			36 RS	3621 000 1640
			36 RSF	3678 000 1640
			36 RSK	3898 000 1640
			36 RSL	3680 000 1640
1.6 .063	30.4 100	36 RSLF	3673 000 1640	
		36 RSLH	3675 000 1640	



.325	1.3 .050	30.4 100	23 RS	3637 000 1840
	1.3 .050	30.4 100	23 RS Pro	3690 000 1840
	1.5 .058	30.4 100	25 RS	3638 000 1840
	1.6 .063	30.4 100	26 RS	3639 000 1840

.404	1.5 .058	30.4 100	45 RSF	3924 000 1480
			46 RS	3946 000 1480
	1.6 .063	30.4 100	46 RSF	3911 000 1480
			46 RSK	3846 000 1480
			46 RSLF	3851 000 1480

STIHL RAPID SUPER 3

.325"	1.3 .050	30.4 100	23 RS3 Pro	3694 000 1840
3/8"	1.3 .050	30.4 100	33 RS3	3624 000 1640
	1.6 .063	30.4 100	36 RS3	3626 000 1640

STIHL PICCO DURO 3

3/8" P	1.3 .050	30.4 100	63 PD3	3612 000 1640
		7.6 25	63 PD3	3612 000 0410

STIHL RAPID DURO 3

3/8"	1.3 .050	30.4 100	33 RD3	3681 000 1640
	1.5 .058	30.4 100	35 RD3	3682 000 1640
	1.6 .063	30.4 100	36 RD3	3683 000 1640
.325	1.3 .050	30.4 100	23 RD3	3665 000 1840
	1.3 .050	30.4 100	23 RD3 Pro	3696 000 1840
	1.5 .058	30.4 100	25 RD3	3666 000 1840
	1.6 .063	30.4 100	26 RD3	3667 000 1840
	3/8"	1.3 .050	7.6 25	33 RD3
1.5 .058		7.6 25	35 RD3	3682 000 0410
1.6 .063		7.6 25	36 RD3	3683 000 0410
1.3 .050		7.6 25	23 RD3	3665 000 0460
.325	1.5 .058	7.6 25	25 RD3	3666 000 0460
	1.6 .063	7.6 25	26 RD3	3667 000 0460

STIHL RAPID HEXA

3/8" P	1.3 .050	30.4 100	33 RH	3133 000 1640
	1.6 .063	30.4 100	36 RH	3132 000 1640

STIHL RAPID HEXA 3

3/8"	1.3 .050	30.4 100	33 RH3	3135 000 1640
	1.6 .063	30.4 100	36 RH3	3134 000 1640

STIHL RAPID HEXA F

3/8" P	1.3 .050	30.4 100	33 RHF	3137 000 1640
	1.6 .063	30.4 100	36 RHF	3136 000 1640

STIHL RAPID CHIPPER

.404	1.6 .063	30.4 100	46 RCK	3812 000 1480
			46 RCX	3958 000 1480
			46 RCXK	3895 000 1480



	mm in.									

STIHL PICCO MICRO

3/8" P	1.3 .050	63 PM	3636 007 1000	3636 007 1001	–	3997 660 6020	–	–	3997 662 1050	–
		63 PMX	3614 007 1000	3614 007 1001	–	3997 660 6020	–	–	3997 662 1050	–
		63 PMY	3636 007 1000	3636 007 1001	–	3997 660 6020	–	–	3997 662 1050	–

STIHL PICCO MICRO 3

1/2" P	1.1 .043	71 PM3	3669 007 1000	3669 007 1001	–	–	3669 660 6000	–	3669 662 1050	3669 662 1150
		61 PM3	3610 007 1000	3610 007 1001	–	3610 660 6000	–	–	3610 662 1050	3610 662 1150
3/8" P	1.3 .050	63 PM3	3636 007 1000	3636 007 1001	–	3997 660 6020	–	–	3997 662 1050	3636 662 1150

STIHL PICCO SUPER

3/8" P	1.1 .043	61 PS Pro	3698 007 1000	3698 007 1001	–	3610 660 6000	–	–	3610 662 1050	–
	1.3 .050	63 PS	3616 007 1000	3616 007 1001	–	3997 660 6020	–	–	3997 662 1050	–

STIHL PICCO SUPER 3

3/8" P	1.1 .043	61 PS3 Pro	3698 007 1000	3698 007 1001	–	3610 660 6000	–	–	3610 662 1050	–
	1.3 .050	63 PS3	3616 007 1000	3616 007 1001	–	3997 660 6020	–	–	3997 662 1050	3636 662 1150

STIHL RAPID MICRO

1/2"	1.3 .050	13 RM	3660 007 1000	3660 007 1001	–	–	3660 660 6000	–	3660 662 1050	–	
		13 RMS	3661 007 1000	3661 007 1001	–	–	3660 660 6000	–	3660 662 1050	–	
3/8"	1.3 .050	33 RM	3652 007 1000	3652 007 1001	–	3824 660 6020	–	–	3833 662 1050	–	
		33 RMF	3652 007 1000	3652 007 1001	–	3824 660 6020	–	–	3833 662 1050	–	
	1.5 .058	35 RM	3652 007 1000	3652 007 1001	–	3824 660 6020	–	–	3844 662 1050	–	
		36 RM	3652 007 1000	3652 007 1001	–	3824 660 6020	–	–	3725 662 1050	–	
325	1.6 .063	36 RMX	3653 007 1000	3653 007 1001	–	3824 660 6020	–	–	3725 662 1050	–	
		23 RM	3686 007 1000	3686 007 1001	3686 660 6000	–	–	–	3862 662 1050	–	
	1.3 .050	23 RM Pro	3693 007 1000	3693 007 1001	3690 660 6000	–	–	–	3690 662 1050	–	
		25 RM	3686 007 1000	3686 007 1001	3686 660 6000	–	–	–	3863 662 1050	–	
	1.6 .063	26 RM	3686 007 1000	3686 007 1001	3686 660 6000	–	–	–	3603 662 1050	–	
		46 RM	3668 007 1000	3668 007 1001	3812 660 6020	–	–	–	3712 662 1050	–	
	404	1.6 .063	46 RMF	3668 007 1000	3668 007 1001	3812 660 6020	–	–	–	3712 662 1050	–
			46 RMK	3860 007 1000	3860 007 1001	3812 660 6020	–	–	–	3712 662 1050	–
			46 RMX	3838 007 1000	3838 007 1001	3812 660 6020	–	–	–	3712 662 1050	–

STIHL RAPID MICRO 3

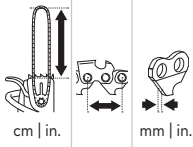
3/8"	1.3 .050	33 RM3	3652 007 1000	3652 007 1001	–	3824 660 6020	–	–	3833 662 1050	3624 662 1150
	1.6 .063	36 RM3	3652 007 1000	3652 007 1001	–	3824 660 6020	–	–	3725 662 1050	3626 662 1150
325	1.3 .050	23 RM3	3686 007 1000	3686 007 1001	3686 660 6000	–	–	–	3862 662 1050	3632 662 1150
		23 RM3 Pro	3693 007 1000	3693 007 1001	3690 660 6000	–	–	–	3690 662 1050	–
	1.5 .058	25 RM3	3686 007 1000	3686 007 1001	3686 660 6000	–	–	–	3863 662 1050	3633 662 1150
		26 RM3	3686 007 1000	3686 007 1001	3686 660 6000	–	–	–	3603 662 1050	3634 662 1150

STIHL RAPID SUPER

3/8"	1.3 .050	33 RS	3621 007 1000	3621 007 1001	–	3824 660 6020	–	–	3833 662 1050	–
		33 RSF	3621 007 1000	3621 007 1001	–	3824 660 6020	–	–	3833 662 1050	–
		33 RSK	3898 007 1000	3898 007 1001	–	3824 660 6020	–	–	3833 662 1050	–
		33 RSL	3673 007 1000	3673 007 1001	–	3824 660 6020	–	–	3833 662 1050	–
		33 RSLF	3673 007 1000	3673 007 1001	–	3824 660 6020	–	–	3833 662 1050	–
		33 RSLH	3673 007 1000	3673 007 1001	–	3824 660 6020	–	–	3833 662 1050	–
	1.5 .058	35 RS	3621 007 1000	3621 007 1001	–	3824 660 6020	–	–	3844 662 1050	–
		35 RSF	3621 007 1000	3621 007 1001	–	3824 660 6020	–	–	3844 662 1050	–
		36 RS	3621 007 1000	3621 007 1001	–	3824 660 6020	–	–	3725 662 1050	–
		36 RSF	3621 007 1000	3621 007 1001	–	3824 660 6020	–	–	3725 662 1050	–
		36 RSK	3898 007 1000	3898 007 1001	–	3824 660 6020	–	–	3725 662 1050	–
		36 RSL	3673 007 1000	3673 007 1001	–	3824 660 6020	–	–	3725 662 1050	–
325	1.6 .063	36 RSLF	3673 007 1000	3673 007 1001	–	3824 660 6020	–	–	3725 662 1050	–
		36 RSLH	3673 007 1000	3673 007 1001	–	3824 660 6020	–	–	3725 662 1050	–
	1.3 .050	23 RS	3639 007 1000	3639 007 1001	3686 660 6000	–	–	–	3862 662 1050	–
		23 RS Pro	3690 007 1000	3690 007 1001	3690 660 6000	–	–	–	3690 662 1050	–
1.5 .058	25 RS	3639 007 1000	3639 007 1001	3686 660 6000	–	–	–	3863 662 1050	–	
	26 RS	3639 007 1000	3639 007 1001	3686 660 6000	–	–	–	3603 662 1050	–	

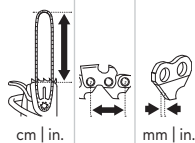


		mm in.		5x	5x	8x	9x	11x	1x	10x	10x
.404	1.5 .058	45 RSF		3946 007 1000	3946 007 1001	3812 660 6020	–	–	–	3836 662 1050	–
		46 RS		3946 007 1000	3946 007 1001	3812 660 6020	–	–	–	3712 662 1050	–
		46 RSF		3946 007 1000	3946 007 1001	3812 660 6020	–	–	–	3712 662 1050	–
	1.6 .063	46 RSK		3846 007 1000	3846 007 1001	3812 660 6020	–	–	–	3712 662 1050	–
		46 RSLF		3877 007 1000	3877 007 1001	3812 660 6020	–	–	–	3712 662 1050	–
STIHL RAPID SUPER 3											
.325	1.3 .050	23 RS3 Pro		3690 007 1000	3690 007 1001	3690 660 6000	–	–	–	3690 662 1050	–
		33 RS3		3621 007 1000	3621 007 1001	–	3824 660 6020	–	–	3833 662 1050	3624 662 1150
3/8"	1.6 .063	36 RS3		3621 007 1000	3621 007 1001	–	3824 660 6020	–	–	3725 662 1050	3626 662 1150
STIHL PICCO DURO 3											
3/8" P	1.3 .050	63 PD3		3612 007 1000	3612 007 1001	–	3997 660 6020	–	–	3997 662 1050	3636 662 1150
STIHL RAPID DURO											
	1.6 .063	36 RDR		3944 007 1000	3944 007 1001	–	3824 660 6020	–	3944 662 5300	3725 662 1050	–
STIHL RAPID DURO 3											
3/8"	1.3 .050	33 RD3		3683 007 1000	3683 007 1001	–	3824 660 6020	–	–	3833 662 1050	3624 662 1150
	1.5 .058	35 RD3		3683 007 1000	3683 007 1001	–	3824 660 6020	–	–	3844 662 1050	3625 662 1150
	1.6 .063	36 RD3		3683 007 1000	3683 007 1001	–	3824 660 6020	–	–	3725 662 1050	3626 662 1150
.325	1.3 .050	23 RD3		3667 007 1000	3667 007 1001	3686 660 6000	–	–	–	3862 662 1050	3632 662 1150
	1.3 .050	23 RD3 Pro		3696 007 1000	3696 007 1001	3690 660 6000	–	–	–	3690 662 1050	–
	1.5 .058	25 RD3		3667 007 1000	3667 007 1001	3686 660 6000	–	–	–	3863 662 1050	3633 662 1150
	1.6 .063	26 RD3		3667 007 1000	3667 007 1001	3686 660 6000	–	–	–	3603 662 1050	3634 662 1150
STIHL RAPID CHIPPER											
.404	1.6 .063	46 RC		3812 007 1000	3812 007 1001	3812 660 6020	–	–	–	3712 662 1050	–
		46 RCX		3958 007 1000	3958 007 1001	3812 660 6020	–	–	–	3712 662 1050	–
		46 RCXK		3895 007 1000	3895 007 1001	3812 660 6020	–	–	–	3712 662 1050	–



ROLLOMATIC E

Model	Chain Pitch	Length (cm in.)	Part No.	Links	Accessories	Accessories	Accessories
30 12	1/4"	1.3 .050	3005 000 6405	13	–	3005 650 9904	0000 974 0421
	3/8" P	1.3 .050	3005 000 4805	9	–	3005 650 9903	0000 974 0421
32 13	.325	1.5 .058	3003 000 5006	11	–	3003 650 9927	0000 974 0420
		1.6 .063	3003 000 5306	11	–	3003 650 9926	0000 974 0420
	3/8"	1.6 .063	3003 000 6106	10	–	3003 650 9922	0000 974 0420
		3/8" P	1.3 .050	3003 000 6306	9	–	3005 650 9903
35 14	.325	1.5 .058	3005 000 5009	11	–	3003 650 9927	0000 974 0420
		1.6 .063	3005 000 4709	11	–	3003 650 9926	0000 974 0420
	1/4"	1.3 .050	3005 000 6409	13	–	3005 650 9904	0000 974 0421
37 15	.325	1.5 .058	3003 000 5011	11	–	3003 650 9927	0000 974 0420
		1.6 .063	3003 000 6811	11	–	3003 650 9926	0000 974 0420
	3/8"	1.6 .063	3003 000 5211	11	–	3003 650 9935	0000 974 0420
40 16	.325	1.3 .050	3003 000 6613	11	–	3003 650 9940	0000 974 0420
		3005 000 7013	11	–	3003 650 9940	0000 974 0420	
		1.6 .063	3003 000 6813	11	–	3003 650 9926	0000 974 0420
		3005 008 4713	11	–	3003 650 9926	0000 974 0420	
	1/4"	1.3 .050	3005 000 6413	13	–	3005 650 9904	0000 974 0421
	3/8"	1.3 .050	3003 000 7813	11	–	3003 650 9938	0000 974 0420
		3003 000 8913	10	–	3003 650 9928	0000 974 0420	
		1.6 .063	3003 000 5213	11	–	3003 650 9935	0000 974 0420
	3/8" P	3003 000 6113	10	–	3003 650 9922	0000 974 0420	
		3003 000 6313	9	–	3005 650 9903	0000 974 0421	
3005 008 4813		9	–	3005 650 9903	0000 974 0421		
45 18	.325	1.3 .050	3003 000 6617	11	–	3003 650 9940	0000 974 0420
		3005 008 7017	11	–	3003 650 9940	0000 974 0420	
		1.6 .063	3003 008 6817	11	–	3003 650 9926	0000 974 0420
		3005 008 4717	11	–	3003 650 9926	0000 974 0420	
	3/8"	1.3 .050	3003 000 7817	11	–	3003 650 9938	0000 974 0420
		3003 000 8917	10	–	3003 650 9928	0000 974 0420	
		1.6 .063	3003 000 5217	11	–	3003 650 9935	0000 974 0420
	3/8" P	3003 008 6117	10	–	3003 650 9922	0000 974 0420	
		3003 000 6317	9	–	3005 650 9903	0000 974 0421	
		3005 000 4817	9	–	3005 650 9903	0000 974 0421	
50 20	.325	1.3 .050	3003 008 6621	11	–	3003 650 9940	0000 974 0420
		1.6 .063	3003 008 6821	11	–	3003 650 9926	0000 974 0420
	3/8"	1.3 .050	3003 000 7821	11	–	3003 650 9938	0000 974 0420
		3003 000 8921	10	–	3003 650 9928	0000 974 0420	
		1.6 .063	3003 000 5221	11	–	3003 650 9935	0000 974 0420
3003 008 6121	10	–	3003 650 9922	0000 974 0420			
63 25	3/8"	1.3 .050	3003 000 7831	11	–	3003 650 9938	0000 974 0420
		1.6 .063	3003 000 5231	11	–	3003 650 9935	0000 974 0420



ROLLOMATIC ES

40 16	3/8"	1.3 .050	3003 000 8813	11	3003 650 2551	—	0000 974 0503
		1.6 .063	3003 000 9413	11	3003 650 2551	—	0000 974 0503
43 17	.404	1.6 .063	3002 000 9715	12	3003 650 2538	—	0000 974 0503
		1.3 .050	3003 000 8817	11	3003 650 2551	—	0000 974 0503
45 18	3/8"	1.6 .063	3003 000 9417	11	3003 650 2551	—	0000 974 0503
		1.6 .063	3003 000 9721	12	3003 650 2538	—	0000 974 0503
50 20	.404	1.3 .050	3003 000 2221	11	—	3003 650 2551	0000 974 0503
		1.3 .050	3003 000 8822	11	3003 650 2551	—	0000 974 0503
		1.6 .063	3003 000 2021	11	—	3003 650 2551	0000 974 0503
	3/8"	1.6 .063	3003 000 9421	11	3003 650 2551	—	0000 974 0503
		1.6 .063	3003 000 9821	13	3003 650 2539	—	0000 974 0503
		1.6 .063	3002 000 9723	12	3003 650 2538	—	0000 974 0503
53 21	3/8"	1.6 .063	3002 000 9123	10	—	3003 650 9922	0000 974 0420
		1.6 .063	3003 000 9425	11	3003 650 2551	—	0000 974 0503
55 22	.404	1.6 .063	3002 000 9731	12	3003 650 2538	—	0000 974 0503
		1.6 .063	3003 000 9731	12	3003 650 2538	—	0000 974 0503
	3/8"	1.3 .050	3003 000 2231	11	—	3003 650 2551	0000 974 0503
		1.3 .050	3003 000 8830	11	3003 650 2551	—	0000 974 0503
71 28	3/8"	1.3 .050	3003 000 2238	11	3003 650 2551	—	0000 974 0503
		3003 000 8838	11	3003 650 2551	—	0000 974 0503	
		1.6 .063	3003 000 2038	11	—	3003 650 2551	0000 974 0503
		3003 000 6038	11	3003 650 2551	—	0000 974 0503	
	.404	1.6 .063	3002 000 9741	12	3003 650 2538	—	0000 974 0503
75 30	3/8"	1.6 .063	3003 000 6041	11	3003 650 2551	—	0000 974 0503
		3003 000 9842	13	3003 650 2539	—	0000 974 0503	
80 32	.404	1.6 .063	3003 000 7346	10	3003 650 2555	—	0000 974 0503
		3003 000 2246	11	3003 650 2551	—	0000 974 0503	
	3/8"	1.3 .050	3003 000 8846	11	3003 650 2551	—	0000 974 0503
		3003 000 2046	11	—	3003 650 2551	0000 974 0503	
	1.6 .063	3003 000 6046	11	3003 650 2551	—	0000 974 0503	
	90 36	.404	1.6 .063	3002 000 9753	12	3003 650 2538	—
3003 000 7353			10	3003 650 2555	—	0000 974 0503	
1.3 .050		3003 000 2253	11	3003 650 2551	—	0000 974 0503	
		3003 000 8853	11	3003 650 2551	—	0000 974 0503	
3/8"		3003 000 2053	11	—	3003 650 2551	0000 974 0503	
		3003 000 6053	11	3003 650 2551	—	0000 974 0503	
		3003 000 9852	13	3003 650 2539	—	0000 974 0503	
3003 000 9853	13	3003 650 2539	—	0000 974 0503			
105 41	.404	1.6 .063	3002 000 9757	12	3003 650 2538	—	0000 974 0503
150 59	.404	1.6 .063	3002 000 9576	12	3003 650 2538	—	0000 974 0503

ROLLOMATIC ES LIGHT

30 12	3/8" P	1.3 .050	3005 000 7405	9	—	3005 650 9903	0000 974 0421
35 14	3/8" P	1.3 .050	3005 000 7409	9	—	3005 650 9903	0000 974 0421
40 16	3/8" P	1.3 .050	3005 000 7413	9	—	3005 650 9903	0000 974 0421

